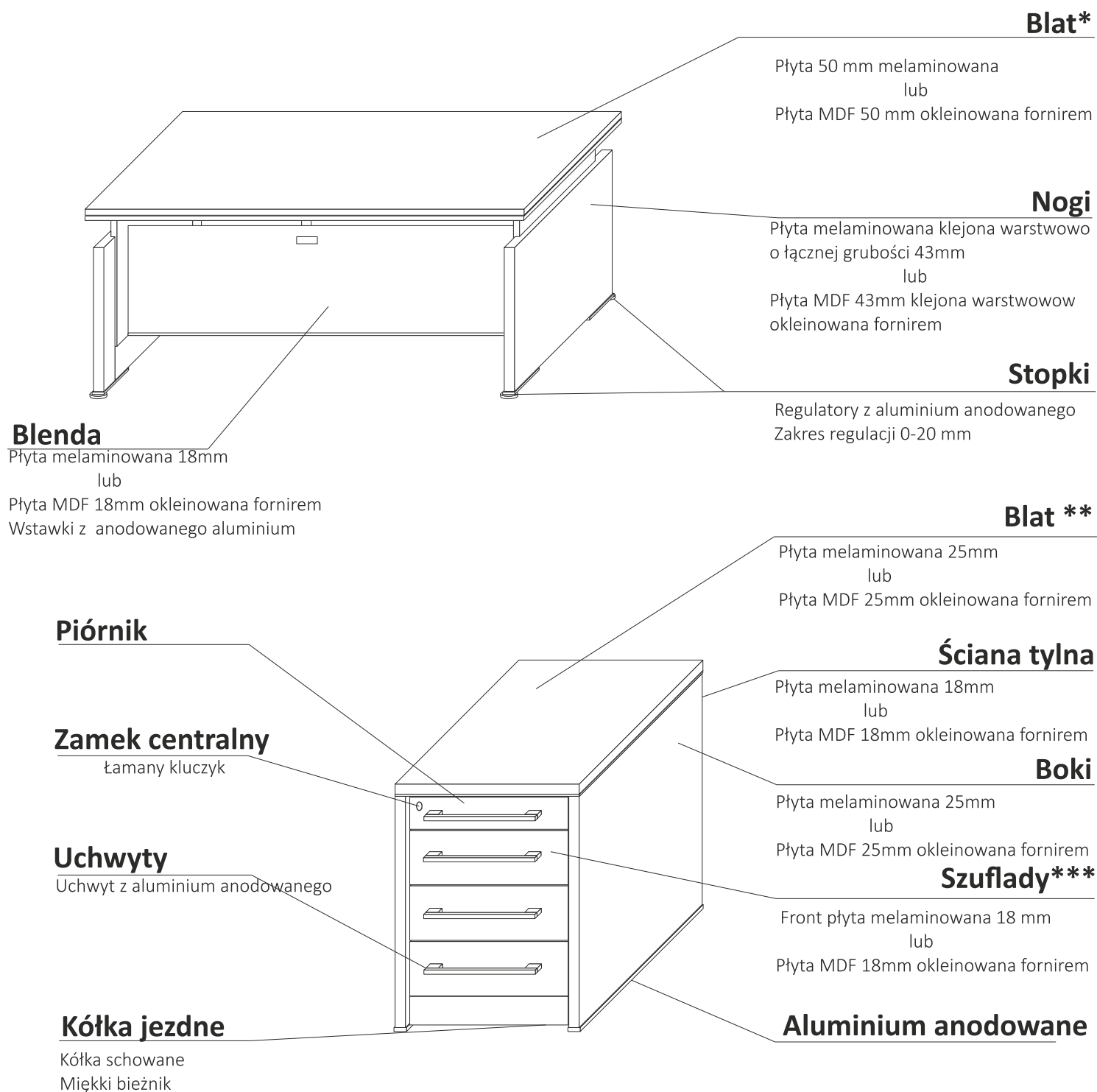


LINUS

MEBLE GABINETOWE

OPIS TECHNICZNY



* Warstwa górna płyta melaminowana 25mm lub płyta MDF okleinowana fornirem.
Pod blatem listwa z anodowanego aluminium oraz listwa melaminowana o gr. 21mm
lub listwa MDF 21mm okleinowana fornirem

** Pod blatem listwa z anodowanego aluminium 4mm

*** Szuflady- płyta 18 mm, prowadnice Hafele , cichy domyk, wysuw 3/4

NA ŻYCZENIE PRZEPUSTY Z ANODOWANEGO ALUMINIUM- BEZ DOPŁAT

LINUS

MEBLE GABINETOWE

OPIS TECHNICZNY

Uchwyty

Uchwyt z aluminium anodowanego

Fronty szkło***

Szkło 2.2.1 matowe

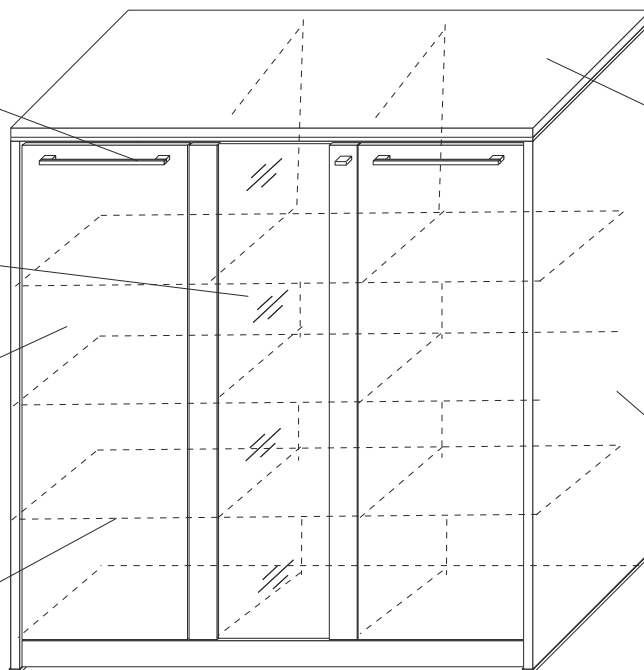
Fronty z płyty

Płyta melaminowana 18mm
lub

Płyta MDF 18mm okleinowana
fornirem

Półki

Płyta melaminowana 18 mm



Wieniec górny*

Płyta melaminowana 25mm
lub

Płyta MDF 25mm okleinowana
fornirem

Ściana tylna

Płyta HDF 3mm

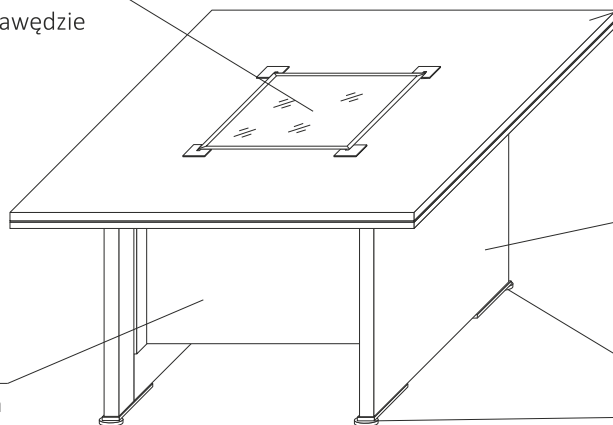
Boki**

Płyta melaminowana 25mm
lub

Płyta MDF 25mm okleinowana
fornirem

Wstawka szklana

Szkło hartowane DECORMAT
Grubość 8mm, fazowane krawędzie
Osadzone na elementach
z aluminium anodowanego



Blat ****

Płyta 50 mm melaminowana
lub

Płyta MDF 50 mm okleinowana
fornirem

Nogi

Płyta melaminowana klejona warstwowo
o łącznej grubości 43mm
lub

Płyta MDF 43mm klejona warstwowo
okleinowana forniem

Blenda

Płyta melaminowana 18mm
lub

Płyta MDF 18mm okleinowana
fornirem
Wstawka z anodowanego aluminium

Stopki

Regulatory z aluminium anodowanego
Zakres regulacji 0-20 mm

* Pod wieńcem listwa z anodowanego aluminium 4mm

** Dodatkowo wewnętrzna strona płyty 18mm

*** Szkło osadzone w pionowych listwach z płyty melaminowanej 18mm lub płyty MDF 18mm okleinowanej fornirowanej

**** Warstwa górna płyta melaminowana 25mm lub płyta MDF okleinowana forniem.

Pod blatem listwa z anodowanego aluminium oraz listwa melaminowana o gr. 21mm lub listwa MDF 21mm okleinowana forniem

OPIS TECHNICZNY

MEBLE SYSTEMU LINUS PRODUKOWANE SĄ W DWÓCH WERSJACH

1. MELAMINA

BIURKA I STOŁY

WARSTWA GÓRNA BLATU- PŁYTA MELAMINOWANA O GRUBOŚCI 25MM
POD BLATEM LISTWA Z ANODOWANEGO ALUMINIUM ORAZ LISTWA Z PŁYTY
MELAMINOWANEJ O GR. 21MM
NOGI Z PŁYT MELAMINOWANYCH, KLEJONE WARSTWOWO 43/25MM,
UKŁAD FLADERA (RYSUNKU DREWNA) POD KĄTEM 90°
REGULATORY Z ALUMINIUM ANODOWANEGO, ZAKRES REGULACJI 0-20MM

KONTENERY

BLAT I BOKI JAK W SZAFACH, TYLNA ŚCIANA PEŁNA Z PŁYTY MELAMINOWANEJ O GR.18MM
KONTENERY NA KÓŁKACH Z MIĘKKIM BIEŻNIKIEM
SZUFLADY W KONTENERACH Z PŁYTY, PROWADNICE HAFELE- WYSUW 3/4
ZAMEK CENTRALNY, PIÓRNIK ZAMYKANY

SZAFY

BLATY GR. 25MM- PŁYTA MELAMINOWANA , POD BLATEM LISTWA Z ANODOWANEGO
ALUMINIUM GR. 4MM
ZEWNĘTRZNE CZĘŚCI KORPUSU Z PŁYTY MELAMINOWANEJ O GR. 25MM
WNĘTRZE SZAF Z PŁYTY MELAMINOWANEJ O GRUBOŚCI 18MM
TYLNA ŚCIANA HDF 3MM CZARNA
ZAWIASY HAFELE: PUSZKA 35MM Z KĄTEM OTWARCIA 110°, CICHY DOMYK
DRZWI SZKLANE- SZKŁO BEZPIECZNE 2.2.1 MATOWE, OSADZONE W PIONOWYCH LISTWACH
Z PŁYTY O GR. 18MM
OPCJONALNIE SZKŁO ANTISOL, MASTER LUB ŻALUZJA PIONOWA
PÓŁKI NA PODPÓRKACH SECURA, OKLEJONE Z 4 STRON

KOMODY L 0403 I L 0304:

BLATY I NOGI JAK W BIURKACH I STOŁACH

KORPUSY I WNĘTRZE KOMÓD- PŁYTA MELAMINOWANA O GR.18MM

2. OKLEINA NATURALNA (PROSIMY DODAWAĆ LITERKĘ N DO SYMBOLU MEBLA)

BIURKA I STOŁY

WARSTWA GÓRNA BLATU- MDF O GRUBOŚCI 25MM POKRYTY FORNIREM
POD BLATEM LISTWA Z ANODOWANEGO ALUMINIUM ORAZ LISTWA MDF
O GR. 21MM POKRYTA FORNIREM
NOGI Z MDF POKRYTEGO FORNIREM, KLEJONE WARSTWOWO 43/25MM,
UKŁAD FLADERA (RYSUNKU DREWNA) POD KĄTEM 90°
REGULATORY Z ALUMINIUM ANODOWANEGO, ZAKRES REGULACJI 0-20MM

KONTENERY

BLAT I BOKI JAK W SZAFACH, TYLNA ŚCIANA PEŁNA Z MDF O GR.18MM POKRYTEGO FORNIREM
KONTENERY NA KÓŁKACH Z MIĘKKIM BIEŻNIKIEM
SZUFLADY W KONTENERACH Z PŁYTY, PROWADNICE HAFELE- WYSUW 3/4
ZAMEK CENTRALNY, PIÓRNIK ZAMYKANY

SZAFY

BLATY GR. 25MM- MDF POKRYTY FORNIREM , POD BLATEM LISTWA Z ANODOWANEGO
ALUMINIUM GR. 4MM
ZEWNĘTRZNE CZĘŚCI KORPUSU Z MDF O GR. 25MM POKRYTEGO FORNIREM
WNĘTRZE SZAF Z PŁYTY MELAMINOWANEJ O GRUBOŚCI 18MM
TYLNA ŚCIANA HDF 3MM CZARNA
ZAWIASY HAFELE: PUSZKA 35MM Z KĄTEM OTWARCIA 110°, CICHY DOMYK
DRZWI SZKLANE- SZKŁO BEZPIECZNE 2.2.1 MATOWE, OSADZONE W PIONOWYCH LISTWACH
Z PŁYTY O GR. 18MM
OPCJONALNIE SZKŁO ANTISOL, MASTER LUB ŻALUZJA PIONOWA
PÓŁKI NA PODPÓRKACH SECURA, OKLEJONE Z 4 STRON

OPIS TECHNICZNY

KOMODY LN 0403 I LN 0304:
BLATY I NOGI JAK W BIURKACH I STOŁACH
KORPUS KOMÓD- PŁYTA MDF POKRYTA FORNIREM
WNĘTRZE KOMÓD- PŁYTA MELAMINOWANA O GR.18MM

INFORMACJE DODATKOWE

W BIURKACH PRZEPUSTY Z ANODOWANEGO ALUMINIUM MONTOWANE NA ŻYCZENIE KLIENTA
W SZAFACH ZAMKI PATENTOWE MONTOWANE NA ŻYCZENIE KLIENTA
UCHWYTY Z ALUMINIUM ANODOWANEGO L-35, L-256, L-320

PAKOWANIE

BLATY BIUREK I STOŁÓW SKRZYNIA
NOGI I DRZWI SZAF PACZKA

POMOCNIKI I KONTENERY W CAŁOŚCI
KORPUSY SZAF I KOMÓD W CAŁOŚCI

TERMIN REALIZACJI: **OKLEINA NATURALNA: DO 21 DNI ROBOCZYCH**
MELAMINA: DO 14 DNI ROBOCZYCH