


VALDE
KOLORYSTYKA

SZKŁO




117 – szkło białe RAL9003 **148** – szafy połysk

PŁYTA



25 – ALUMINIUM
SATINATO **67** – BIAŁY PASTEL

METAL




M009 - aluminium półmat RAL9006 **M015** – biały półmat RAL9010 **M115** – czarny półmat RAL9005

TWORZYWO




02 – SZARY

HPL




31 – dąb kanadyjski




73 – biały połysk




148 – szary połysk




174 – BEŻOWY MAT



175 – TRUFLOWY MAT



176 – CZERWONY MAT



177 – SZARY MAT



178 – AVOCADO MAT



**179 – ZIELONY
BUTELKOWY MAT**



**180 – BŁĘKITNY PRUSKI
MAT**



184 – BŁĘKITNY MAT



167 – DĄB SZARY




168 – DĄB NATURALNY



169 – DĄB MIODOWY



170 - AKACJA



171 – ORZECH CIEMNY