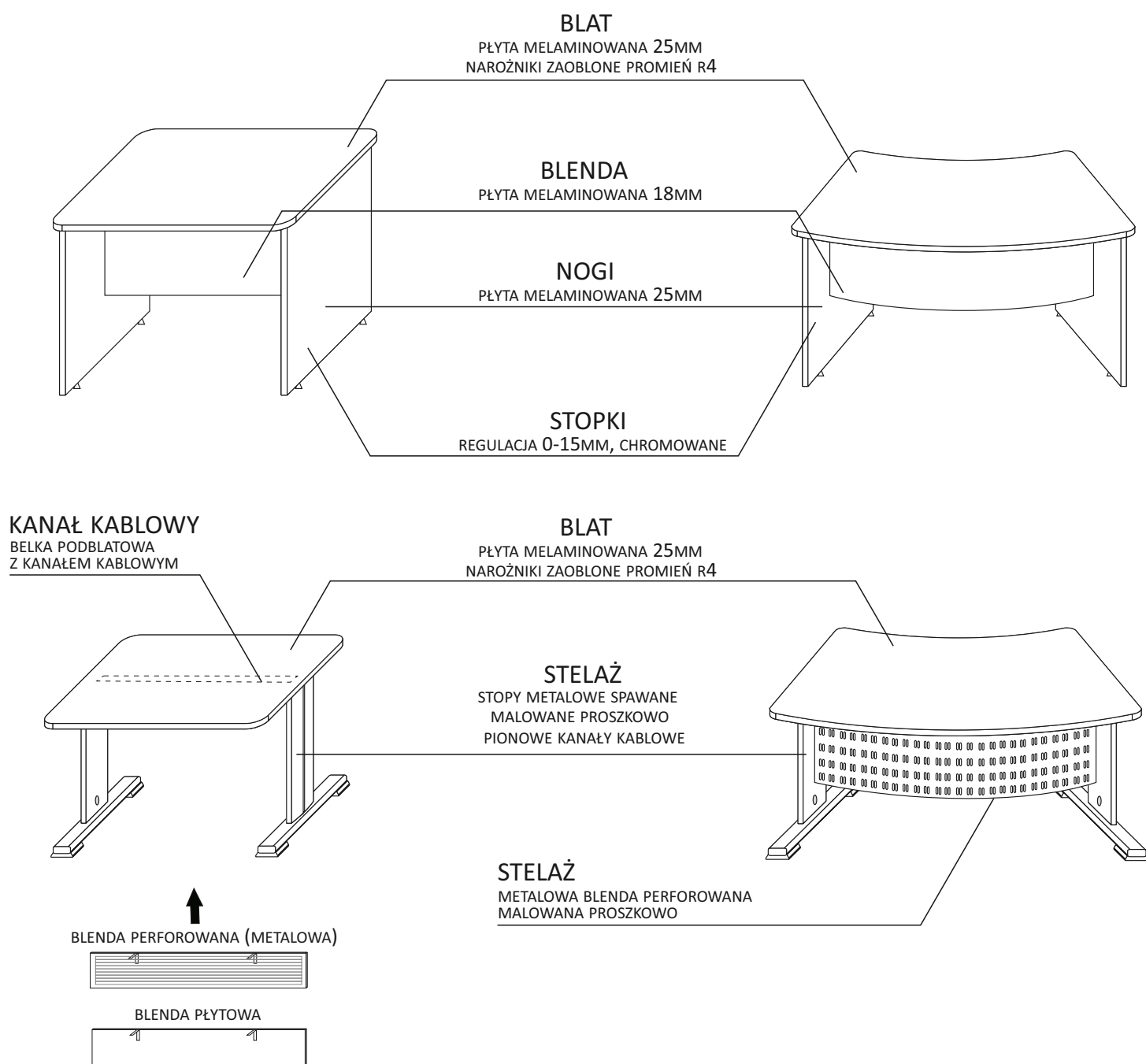


# VICTOR

## LADY RECEPCYJNE

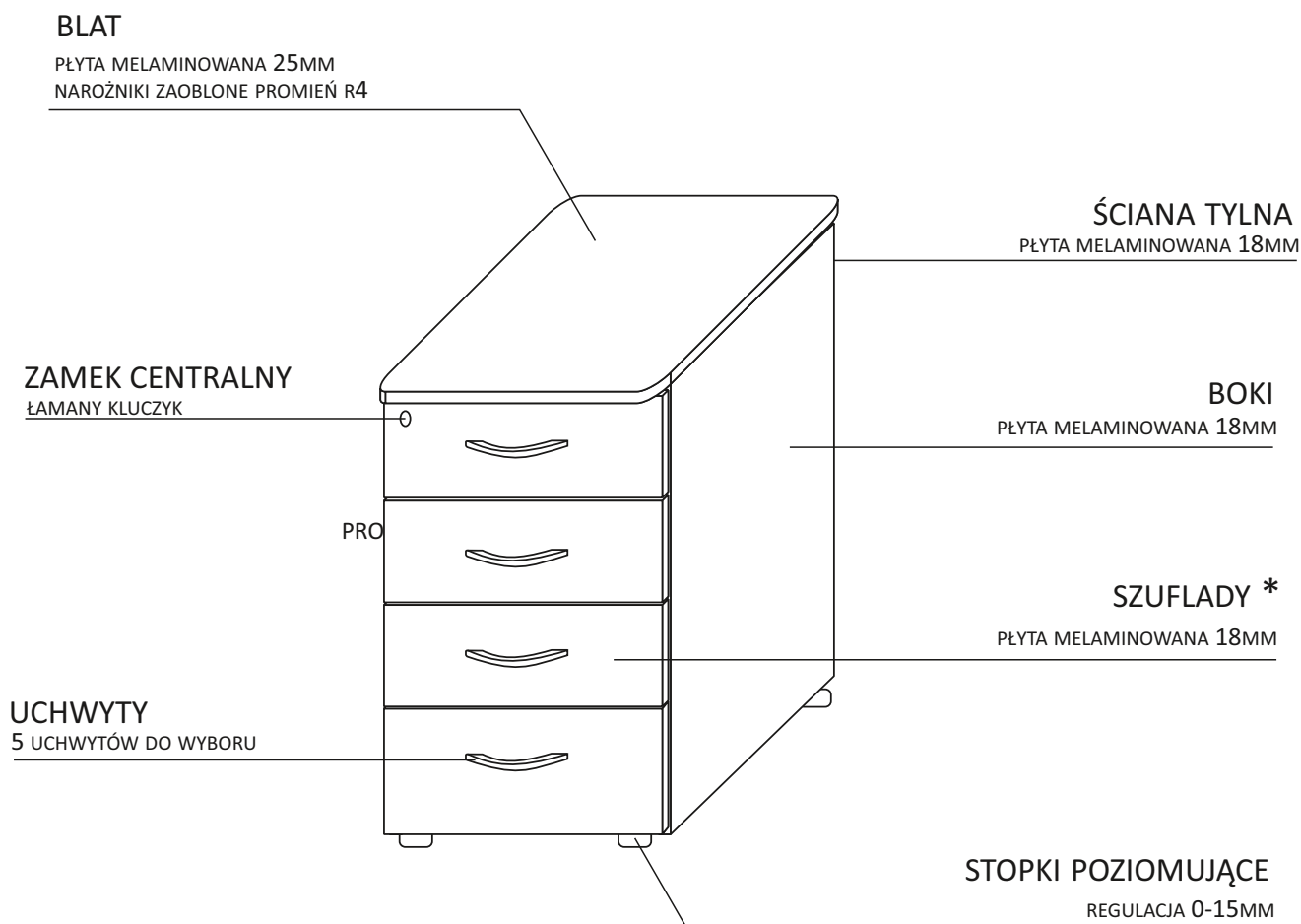
### OPIS TECHNICZNY



# VICTOR

## LADY RECEPCYJNE

### OPIS TECHNICZNY



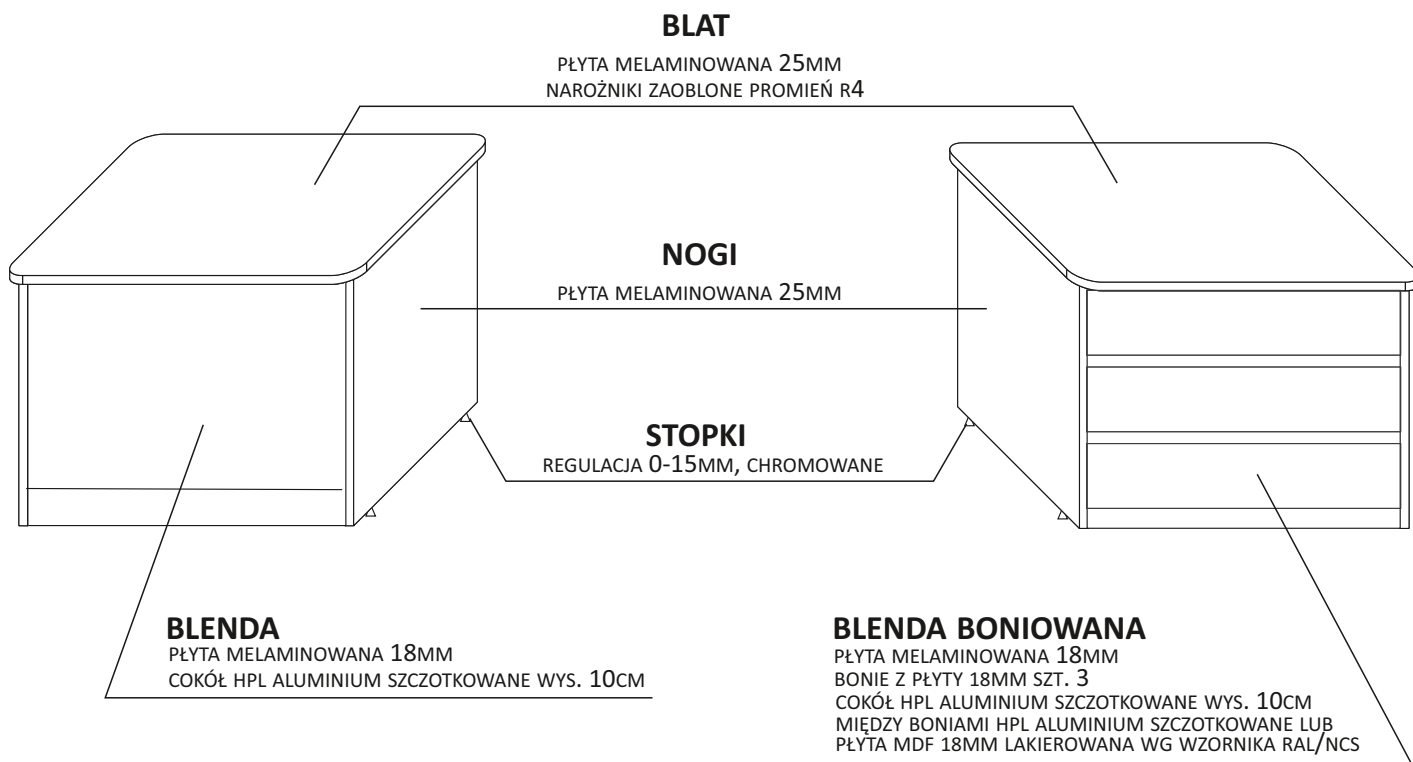
\* PŁYTA - PROWADNICA ROLKOWA WYSUW 3/4

PLASTIK PP - SZUFLADA ONSIDE II Z TWORZYWA, PROWADNICA KULKOWA PEŁEN WYSUW  
(KONTENER V104 PP, V105 PP)

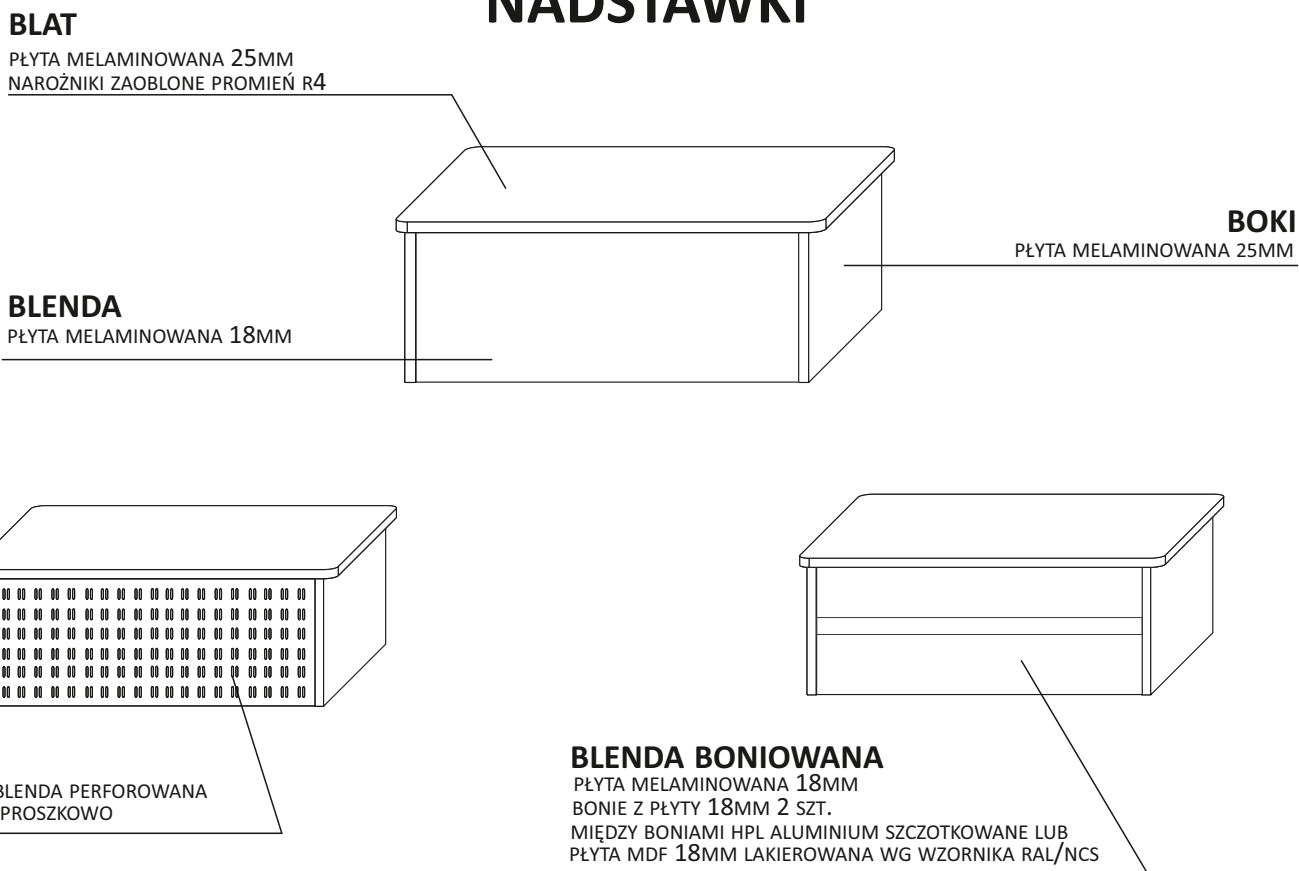
# VICTOR

LADY RECEPCYJNE

## OPIS TECHNICZNY



## NADSTAWKI



**OPCJA BEZ ZAOKŁEŃ - BEZ DOPŁAT**

# VICTOR

## LADY RECEPCYJNE

### OPIS TECHNICZNY

---

#### LADY

BLATY I NOGI  
BLEDNY

PŁYTA 25MM, ABS 2MM

PŁYTA 18MM, ABS 1MM

COKÓŁ Z MATY ALUMINIOWANEJ O WYSOKOŚCI 10CM  
STOPKI CHROMOWANE DO WYPOZIOMOWANIA W ZAKRESIE 0-15MM

#### LADY BONIOWANE

BLATY I NOGI  
BLEDNY

PŁYTA 25MM, ABS 2MM

PŁYTA 18MM, ABS 1MM

COKÓŁ Z MATY ALUMINIOWEJ O WYSOKOŚCI 10CM  
STOPKI CHROMOWANE DO WYPOZIOMOWANIA W ZAKRESIE 0-15MM  
BONIE Z PŁYTY 18MM, ABS 2MM - NA H75 3 BONIE, MIĘDZY BONIAMI WSTAWKA Z MATY ALUMINIOWANEJ  
OPCJA - WSTAWKI MIĘDZY BONIAMI Z LAKIEROWANEGO MDF, KOLORYSTYKA WG RAL/NCS  
SOPTKI CHROMOWANE DO WYPOZIOMOWANIA W ZAKRESIE 0-15MM

#### NADSTAWKI

PŁYTA

BLATY I BOKI - PŁYTA 25MM, ABS 2MM

BLENDY PŁYTA 18MM, ABS 1MM

BONIOWANIE

BLATY I BOKI - PŁYTA 25MM, ABS 2MM

BONIE Z PŁYTY 18MM, ABS 2MM - 2 BONIE, MIĘDZY BONIAMI

WSTAWKI Z MATY ALUMINIOWANEJ

OPCJA - WSTAWKA MIĘDZY BONIAMI Z LAKIEROWANEJGO MDF WG PALETY RAL/NCS

METAL

BLATY I BOKI - PŁYTA 25MM, ABS 2MM

BLACHA PERFOROWANA 1.2 MM MALOWANA PROSZKOWO (TESTURIZATE) WG WZORNIKA  
STANDARDOWY WZÓR PERFORACJI - PROSTOKĄD, OPCJA - KWADRAT, FASOLKA, PASKI

#### BIURKA PŁYTOWE

BLATY I NOGI  
BLENDY

PŁYTA 25MM, ABS 2MM

PŁYTA 18MM, ABS 1MM

STOPKI CHROMOWANE DO WYPOZIOMOWANIA W ZAKRESIE 0-15MM

#### BIURKA STELAŻ - STOPA METALOWA

BLATY  
STELAŻ

PŁYTA 25MM, ABS 2MM

STELAŻ METALOWY, MALOWANY PROSZKOWO (TESTURIZATE) WG WZORNIKA

NOGA Z MOŻLIWOŚCIĄ PROWADZENIA OKABLOWANIA PIONOWEGO

BELKA PODBLATOWA Z MOŻLIWOŚCIĄ PROWADZENIA OKABLOWANIA

POZIOMEJ OPCJA - CHROMOWANIE STOPY STELAŻA

DO BIUREK NALEŻY DOMAWIAĆ BLENDY Z CENNIKA AKCESORIÓW

DOSTAWKI

BLAT - PŁYTA 25MM, ABS 2MM, NOGA METALOWA  $\varnothing$  50MM MALOWANA  
PROSZKOWO (TESTURIZATE) WG WZORNIKA

KONTENERY

BLAT - PŁYTA 25MM, PCV 2MM, KORPUS PŁYTA 18MM, FRONT PŁYTA 18MM - PCV 2MM  
ZAMEK CENTRALNY

SZUFLADY

PŁYTA - PROWADNICE ROLKOWE 3/4 WYSUWU

PLASTIK PP - SZUFLADA ONSIDE II Z TWORZYWA PP, PROWADNICE KULKOWE, PEŁEN WYSUW

UCHWYTY

SATYNA, CZARNY, CHROM MAT, J - CHROM MAT, T - CHROM MAT

WSZYSTKIE BLATY W SYSTEMIE VICTOR MAJĄ ZAOPŁONE NAROŻNIKI (PROMIENŃ R4)

BLATY BEZ ZAOPŁENŃ - BEZ DOPŁAT

# VICTOR

LADY RECEPCYJNE

## OPIS TECHNICZNY

---

**WAŻNE:**

TERMIN REALIZACJI: DO 14 DNI ROBOCZYCH

PRZY ZAMAWIANIU PROSIMY O DOŁĄCZANIE SCHEMATU USTAWIENIA MEBLI.

**PAKOWANIE:**

LADY, BIURKA I DOSTAWKI - PACZKA

NAROŻNIKI LAD I NADSTAWEK ORAZ NADSTAWKI Z BLACHĄ PERFOROWANĄ - W CAŁOŚCI

KONTENERY I SZAFKI ŻALUZYJOWE - W CAŁOŚCI