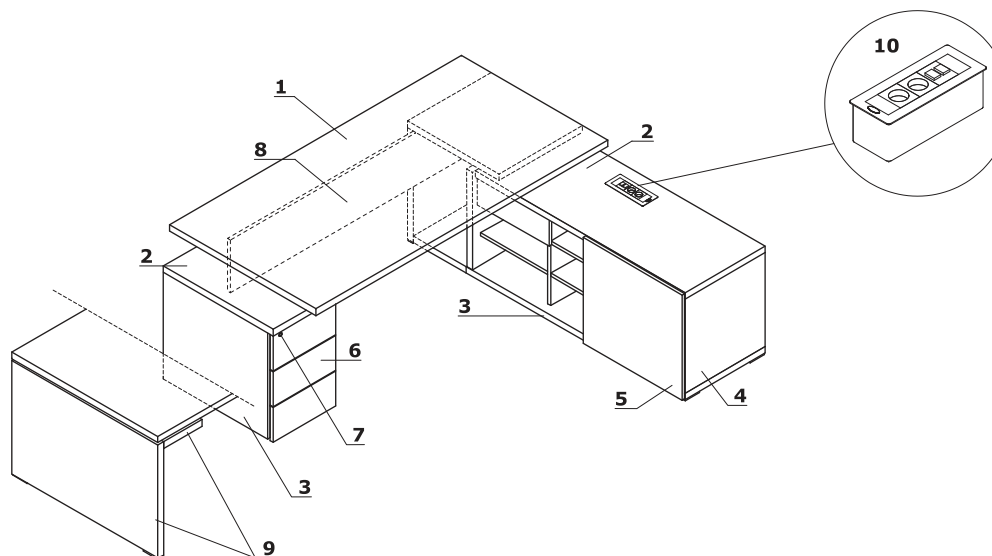


Mito

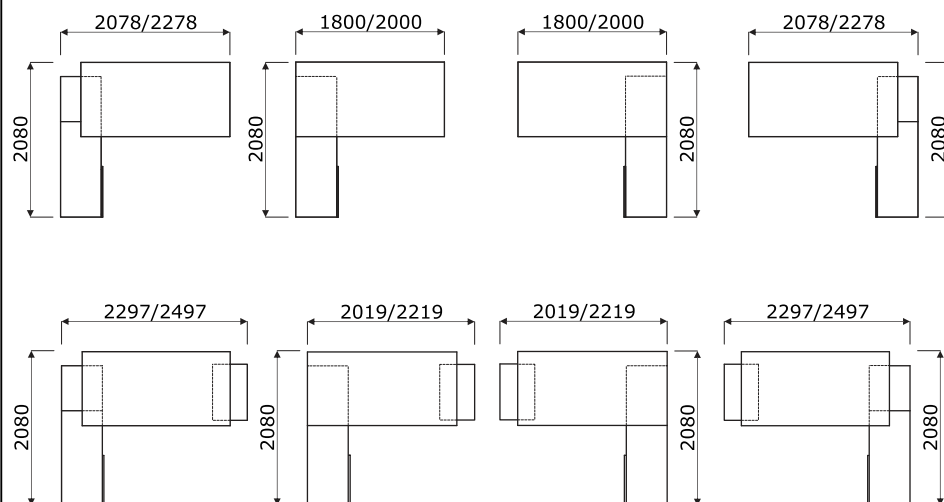
.mdd

Biurka

- 1 **Blat** - płyta melaminowana 38 mm, obrzeża ABS
- 2 **Wieniec górny** - płyta melaminowana 38 mm, obrzeża ABS
- 3 **Wieniec dolny** - płyta melaminowana 38 mm, obrzeża ABS
- 4 **Korpus** - płyta melaminowana 18 mm, obrzeża ABS
- 5 **Front przesuwny** - płyta melaminowana 18 mm, obrzeża ABS
- 6 **Front** - płyta melaminowana 18 mm, obrzeża ABS
- 7 **Zamek centralny** - łamany kluczzyk
- 8 **Łączyna** - płyta melaminowana 18 mm, obrzeża ABS
- 9 **Podstawa** - HPL - połysk 38 mm
- 10 **Mediaport S91E** - OPCJA Z DOPLATĄ - 2x 230V, 2x RJ45

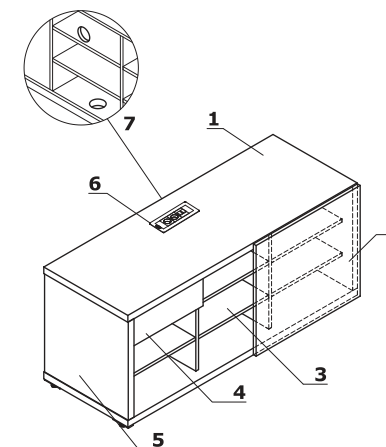


Przykładowe konfiguracje (mm)



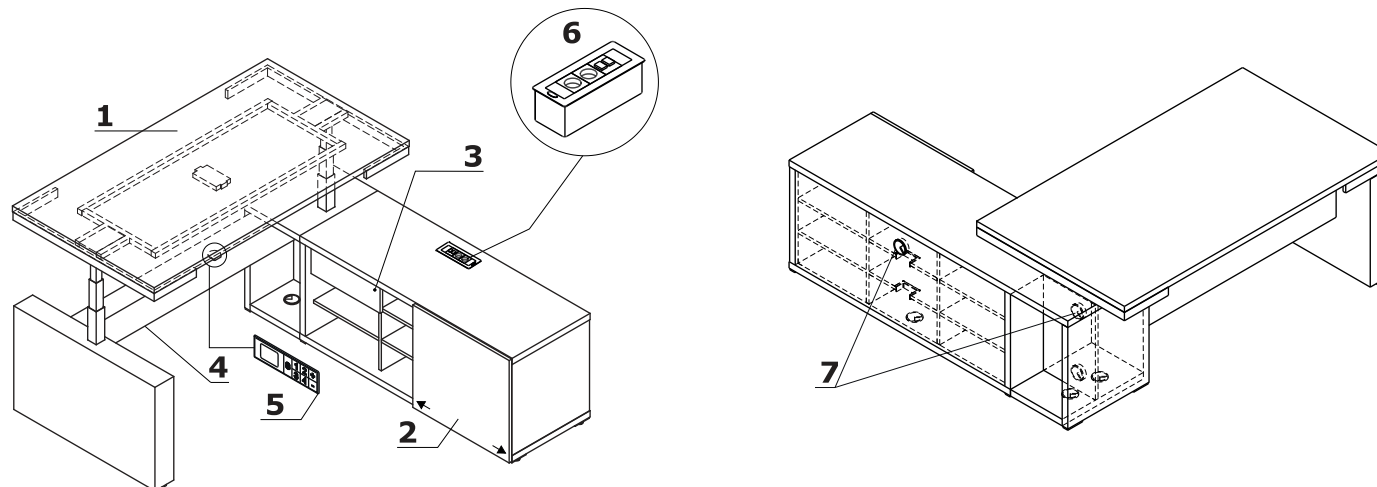
Szafka managerska

- 1 **Wieniec górny** - płyta melaminowana 38 mm, obrzeża ABS
- 2 **Front** - płyta melaminowana 18 mm, obrzeża ABS
- 3 **Wnętrze** - płyta melaminowana 18 mm
- 4 **Szufłada** - płyta melaminowana 18 mm, obrzeża ABS, zamek patentowy - możliwość zmiany usytuowania
- 5 **Boki** - płyta melaminowana 38 mm, obrzeża ABS
- 6 **Mediaport S91E** - OPCJA Z DOPLATĄ - 2x 230V, 2x RJ45
- 7 **Przepusty kablowe** - Ø80 mm



Biurka z elektryczną regulacją wysokości i szafką managerską

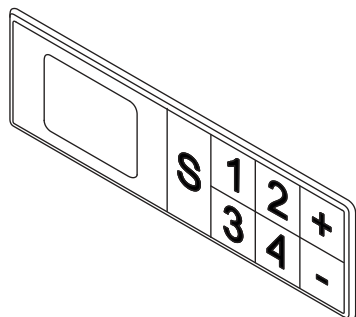
- 1 Blat** - płyta melaminowana 38 mm, obrzeża ABS
- 2 Front przesuwny** - płyta melaminowana 18 mm, obrzeża ABS
- 3 Szuflada** - płyta melaminowana 18 mm, obrzeża ABS - możliwość zmiany usytuowania
- 4 Stelaż elektryczny** - metal malowany proszkowo, udźwig 100 kg, kolumna teleskopowa - profile 60/60, 50/50, 40/40
- 5 Panel sterowania:**
 - A** - panel sterujący z pamięcią 4 wysokości; możliwość zmiany czułości systemu antykolizyjnego w obrębie 3 poziomów: Low, Medium, High
 - B** - OPCJA Z DOPŁATĄ do panelu A - moduł bluetooth - sterowanie za pomocą aplikacji MDD Desk BT (do pobrania z Google Play lub App Store). Aplikacja posiada funkcję interwału czasowego, która informuje o konieczności zmiany położenia ciała (z siedzącej na stojącą lub ze stojącej na siedzącą)
- 6 Mediaport S91E** - OPCJA Z DOPŁATĄ - 2x 230V, 2x RJ45
- 7 Przepusty kablowe**



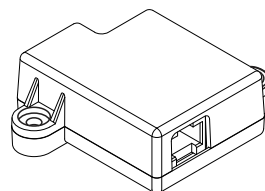
Specyfikacja techniczna stelaża

- **Podnoszenie** - 40 mm/s Super Soft - Start - Stop
- **Napęd** - 2 silniki z synchronizacją, sterowane przez mikroprocesor z zabezpieczeniem przed przeciążeniem, termiczny czujnik pracy silnika
- **Zabezpieczenia** - ISP - Intelligent System Protectio
- **Normy** - EN 527-2
- **Dyrektywy** - 206/95EC, UI508 1999, UL 1004 R7 06, WE DC 2004/108WE
- **Zasilanie** - 230V, moc 300W, zużycie w trybie Stand - by 0.3W

A

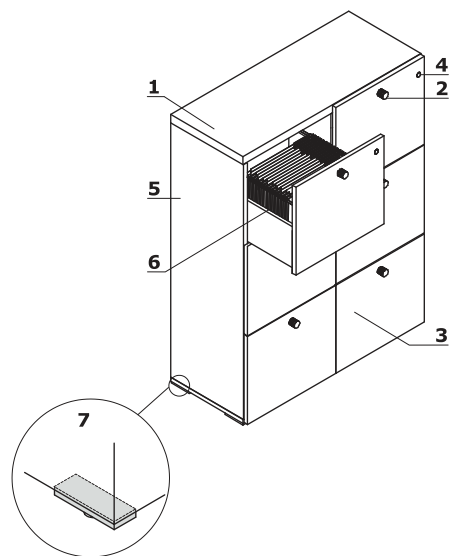


B



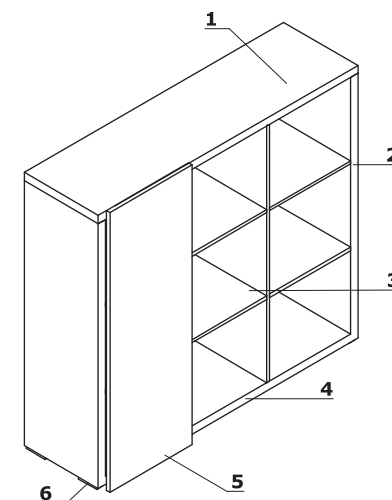
Szafy z szufladami filowymi

- 1 **Wieniec górny** - płyta melaminowana 38 mm, obrzeża ABS
- 2 **Uchwyt** - aluminium
- 3 **Front** - HPL - połysk
- 4 **Zamek centralny** - łamany klucz
- 5 **Boki** - płyta melaminowana 18 mm, obrzeża ABS
- 6 **Szuflada filowa** - płyta melaminowana 18 mm z dnem, prowadnice kulkowe, max obciążenie 45kg, wysunięcie 100%
- 7 **Regulator poziomu** - regulacja w zakresie 5 mm



Szafy z frontem przesuwным

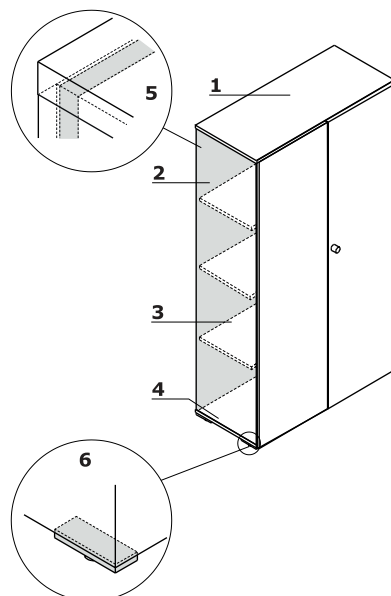
- 1 **Wieniec górny** - płyta melaminowana 38 mm, obrzeża ABS
- 2 **Boki** - płyta melaminowana 38 mm, obrzeża ABS
- 3 **Wnętrze** - płyta melaminowana 18 mm
- 4 **Wieniec dolny** - płyta melaminowana 38 mm, obrzeża ABS
- 5 **Front przesuwny** - HPL - połysk 18 mm, obrzeża ABS
- 6 **Regulator poziomu** - regulacja w zakresie 5 mm



Szafy z frontem przesuwным MIT7 / MIT18

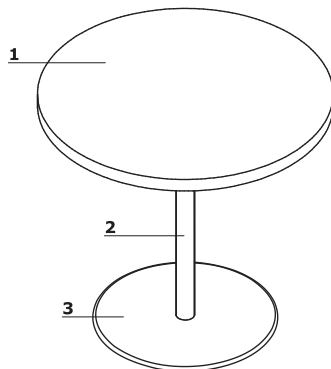
Szafy i regały

- 1 **Wieniec górny** - płyta melaminowana 18 mm, obrzeża ABS
- 2 **Boki** - płyta melaminowana 18 mm, obrzeża ABS
- 3 **Półka** - płyta melaminowana 18 mm, zabezpieczenie przed przypadkowym wysunięciem, obrzeża ABS
- 4 **Wieniec dolny** - płyta melaminowana 18 mm, obrzeża ABS
- 5 **Ściana tylna** - płyta melaminowana 18 mm, obrzeża ABS
- 6 **Regulator poziomu** - regulacja w zakresie 5 mm
- 7 **Zamek baswilowy w gałce uchwytowej**



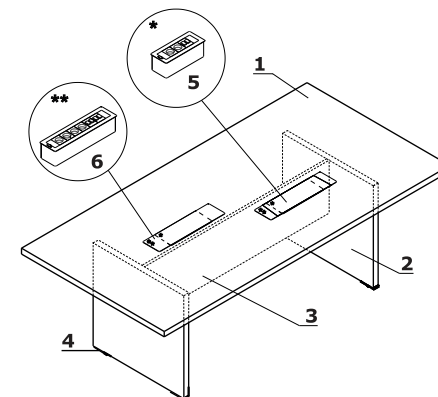
Stoły konferencyjne i stoliki z podstawą talerzową

- 1 **Blat** - płyta melaminowana 38 mm, obrzeża ABS
- 2 **Kolumna** - metal malowany proszkowo
- 3 **Talerz** - stal nierdzewna INOX, malowany proszkowo



Stoły konferencyjne i stoliki z podstawą płytową

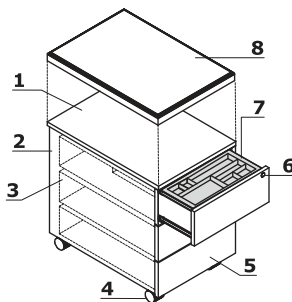
- 1 **Blat** - płyta melaminowana 38 mm, obrzeża ABS
- 2 **Podstawa** - HPL - połysk 38 mm
- 3 **Łączyna** - płyta melaminowana 18 mm, obrzeża ABS
- 4 **Regulator poziomu** - regulacja w zakresie 5 mm
- 5 **Mediaport S91E** - OPCJA Z DOPŁATĄ - 2x 230V, 2x RJ45
- 6 **Mediaport S92E** - OPCJA Z DOPŁATĄ - 4x 230V, 4x RJ45



UWAGI - Dla MIT06, MIT07, MIT08 istnieje możliwość zamówienia stołów konferencyjnych w opcji z mediaportem. Na końcu symbolu należy dopisać literę wybranego usytuowania - Mediaport S91E : usytuowanie A,B (1szt. - dopłata 1150,-);, lub C (2szt. - dopłata 2300,-); | - Mediaport S92E : usytuowanie G,H (1szt. - 1730,-);, lub K (2szt. - 3460,-);. Mediaport zamawiany jako osobna pozycja.

Kontenery bezuchwytowe - mobilne (MIT120, MIT130)

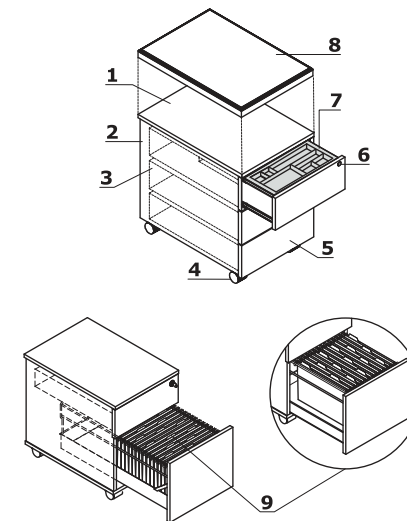
- 1 **Wieniec górny** - płyta melaminowana 18 mm, obrzeża ABS
- 2 **Korpus** - płyta melaminowana 18 mm, obrzeża ABS
- 3 **Szufłady płytowe** - prowadnice kulkowe, nośność 25kg, wysunięcie 100%, blokada wysuwu drugiej szufłady, system samodomyku
- 4 **Kółka** - Ø50 mm, dwa z hamulcem
- 5 **Front** - płyta melaminowana 18 mm, obrzeża ABS
- 6 **Zamek centralny** - łamany klucz
- 7 **Piórnik nakładany** - tworzywo czarne
- 8 **Opcjonalna poduszka SKP13** - nakładana na kontener, zamawiana jako osobny element, max obciążenie 120 kg



UWAGI - Możliwość siadania na kontenerach wyłącznie po zamocowaniu poduszki (SKP13); kontener z poduszką służy wyłącznie do siedzenia - przemieszczanie się na kontenerze podczas siedzenia, może spowodować uszkodzenie kółek

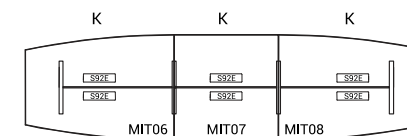
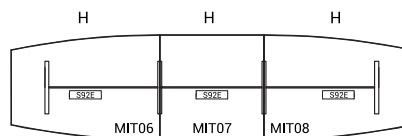
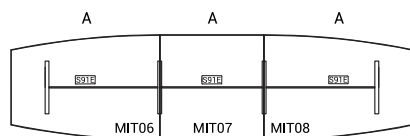
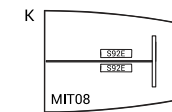
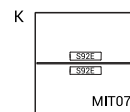
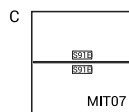
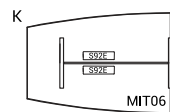
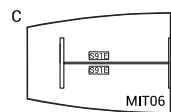
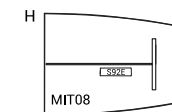
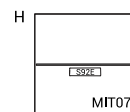
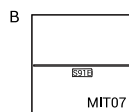
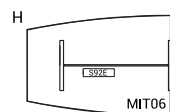
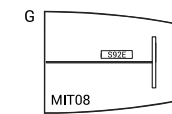
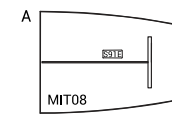
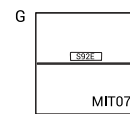
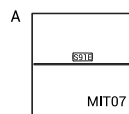
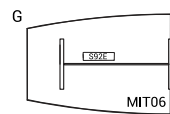
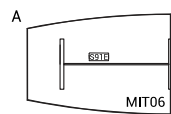
Kontenery bezuchwytowe - mobilne (SLD12HT, SLD13HT)

- 1 **Wieniec górny** - płyta melaminowana 18 mm, pokryta HPL - połysk
- 2 **Korpus** - płyta melaminowana 18 mm, obrzeża ABS
- 3 **Szufłady metalowe** - prowadnice rolkowe, nośność 25 kg, wysunięcie 80%, blokada wysuwu drugiej szufłady; OPCJA Z DOPŁATĄ - system samodomyku, prowadnice kulkowe
- 4 **Kółka** - Ø50 mm, dwa z hamulcem
- 5 **Front** - płyta melaminowana 18 mm, pokryta HPL - połysk, obrzeża ABS
- 6 **Zamek centralny** - łamany klucz
- 7 **Piórnik nakładany** - tworzywo czarne
- 8 **Opcjonalna poduszka SKP13** - nakładana na kontener, zamawiana jako osobny element, max obciążenie 120 kg
- 9 **Szufłada filowa** - prowadnice kulkowe, max. obciążenie 30 kg, wysunięcie 100%, dla teczek A4 usytuowanie równoległe i prostopadłe do frontu



UWAGI - Możliwość siadania na kontenerach wyłącznie po zamocowaniu poduszki (SKP13); kontener z poduszką służy wyłącznie do siedzenia - przemieszczanie się na kontenerze podczas siedzenia, może spowodować uszkodzenie kółek

Przykładowe usytuowania mediaportów



Aby zamówić produkt z mediaboxem, na końcu symbolu należy dodać literkę (A, B...); odpowiadającą wybranej konfiguracji (np. MIT06A); Cenę mediaboxu należy doliczyć do ceny podstawowego produktu.