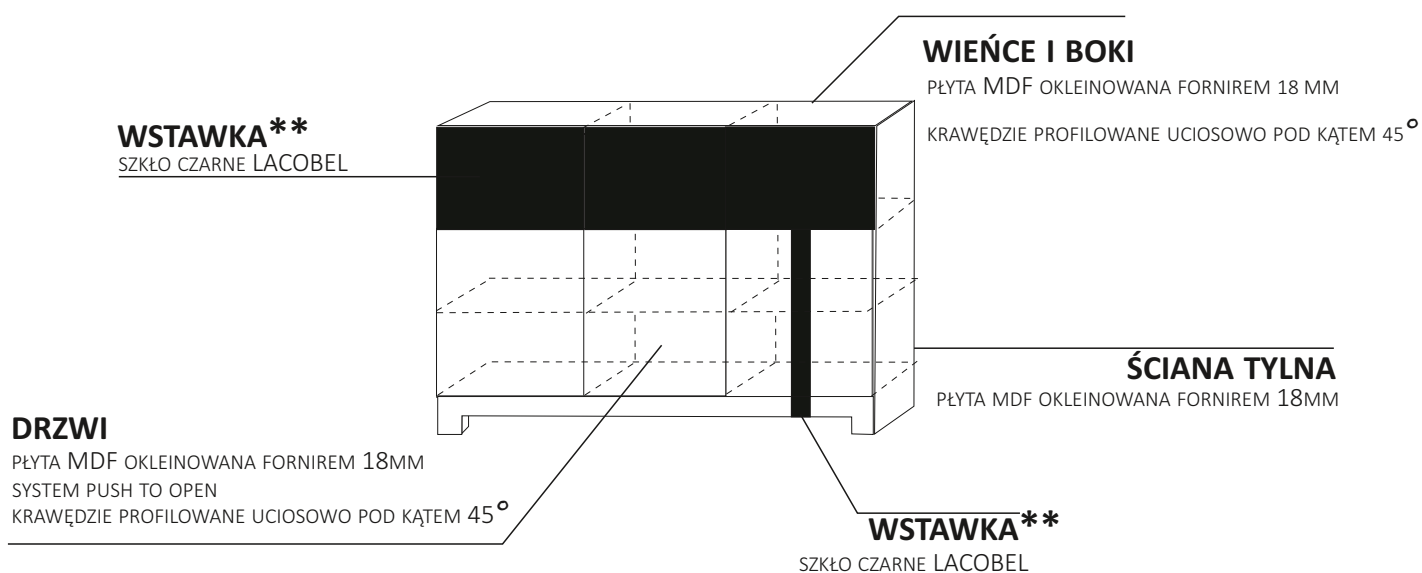
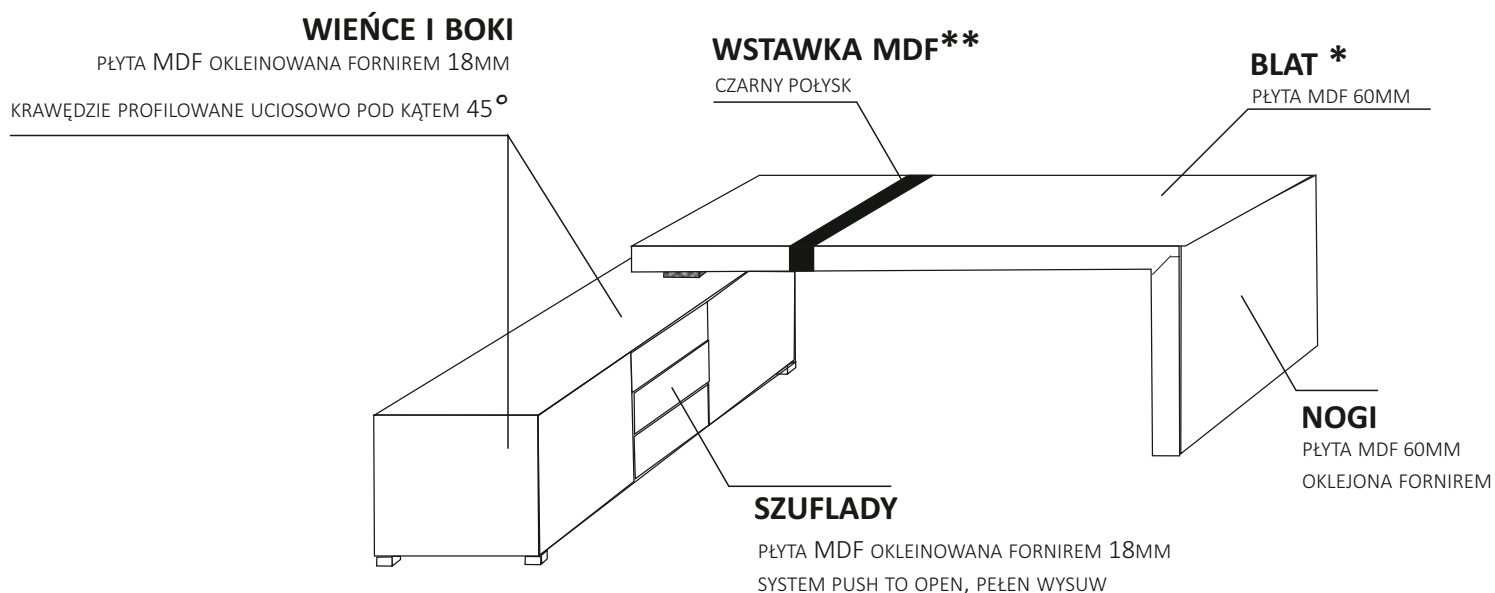


# EDO

## MEBLE GABINETOWE

### OPIS TECHNICZNY



\* OKLEINOWANA FORNIREM, KLEJONA WARSTWOWO, BLAT ŁĄCZONY Z PODSTAWĄ UCIOSOWO POD KĄTEM 45°

\*\*OPCJA LAKIEROWANIE WEDŁUG PALETY RAL / NCS- BEZ DOPŁAT

# EDO

## MEBLE GABINETOWE

### OPIS TECHNICZNY

---

#### MEBLE SYSTEMU EDO PRODUKOWANE W OKLEINIE NATURALNEJ

#### BLATY

PŁYTA MDF OKLEINOWANA FORNIREM  
ŁĄCZNA GRUBOŚĆ 60MM, WSTAWKA Z MDF LAKIEROWANEGO NA WYSOKI POŁYSK  
BLAT ŁĄCZONY Z PODSTAWĄ UCIOSOWO POD KĄTEM 45

#### BLENDY

PŁYTA MDF OKLEINOWANA FORNIREM  
ŁĄCZNA GRUBOŚĆ 60MM

#### SZAFY

PŁYTA MDF OKLEINOWANA FORNIREM- GRUBOŚĆ 18MM  
OTWIERANIE DRZWI ZA POMOCĄ SYSTEMU PUSH TO OPEN  
ZAMEK NA ŻYCZENIE KLIENTA- BEZ DOPŁAT  
BOKI I KRAWĘDZIE PROFILOWANE UCIOSOWO POD KĄTEM 45  
PÓŁKI NA PODPÓRKACH SECURA, BRZEGI OKLEJONE Z CZTERECH STRON  
STOPKI DO WYPOZIOMOWANIA- ZAKRES REGULACJI DO 15MM  
COKÓŁ WYSOKOŚCI 14CM Z PRZEŚWITEM 8CM  
WNĘTRZE W KOLORZE CZARNYM  
ŚCIANA TYLNA PŁYTA MDF FORNIROWANA W GRUBOŚCI 18MM  
W DRZWIACH WSTAWKI Z CZARNEGO SZKŁA LACOBEL  
MOŻLIWOŚĆ ZAMÓWIENIA SZAFY E401 JAKO UBRANIOWEJ (BEZ DOPŁAT)

#### PAKOWANIE

<b>BLATY BIUREK I STOŁÓW</b>	SKRZYNIA
<b>NOGI I DRZWI SZAF</b>	PACZKA
<b>POMOCNIKI I KONTENERY</b>	W CAŁOŚCI
<b>KORPUSY SZAF I KOMÓD</b>	W CAŁOŚCI

#### WAŻNE:

MOŻLIWOŚĆ LAKIEROWANIA WSTAWEK LACOBEL I MDF  
NA DOWOLNY KOLOR PALETY RAL LUB NCS- BEZ DOPŁAT

**TERMIN REALIZACJI:**

**DO 30 DNI ROBOCZYCH**

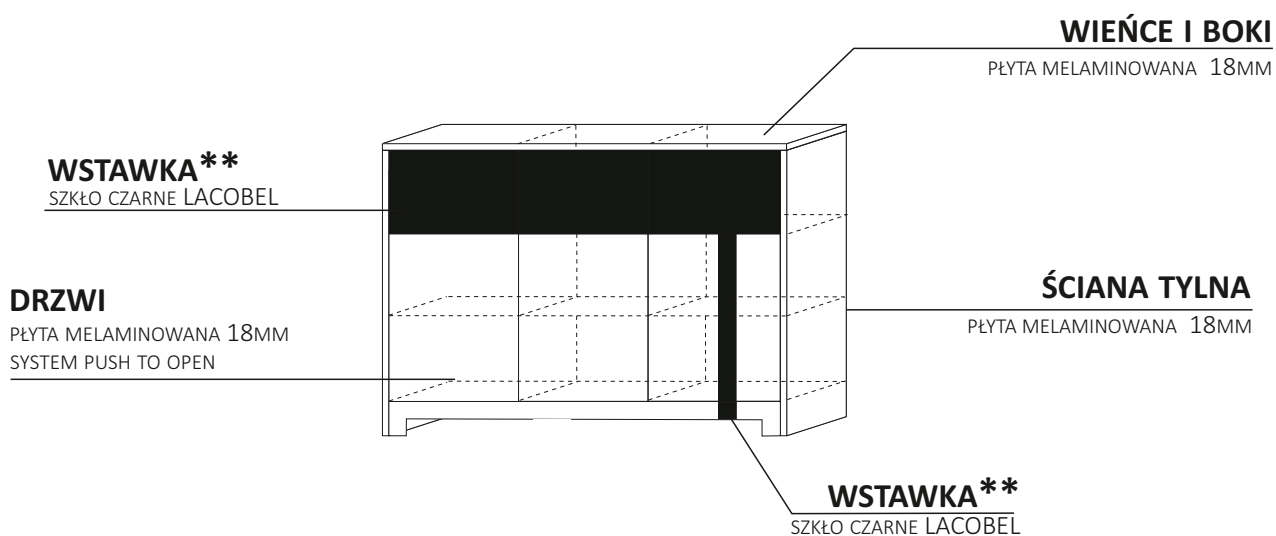
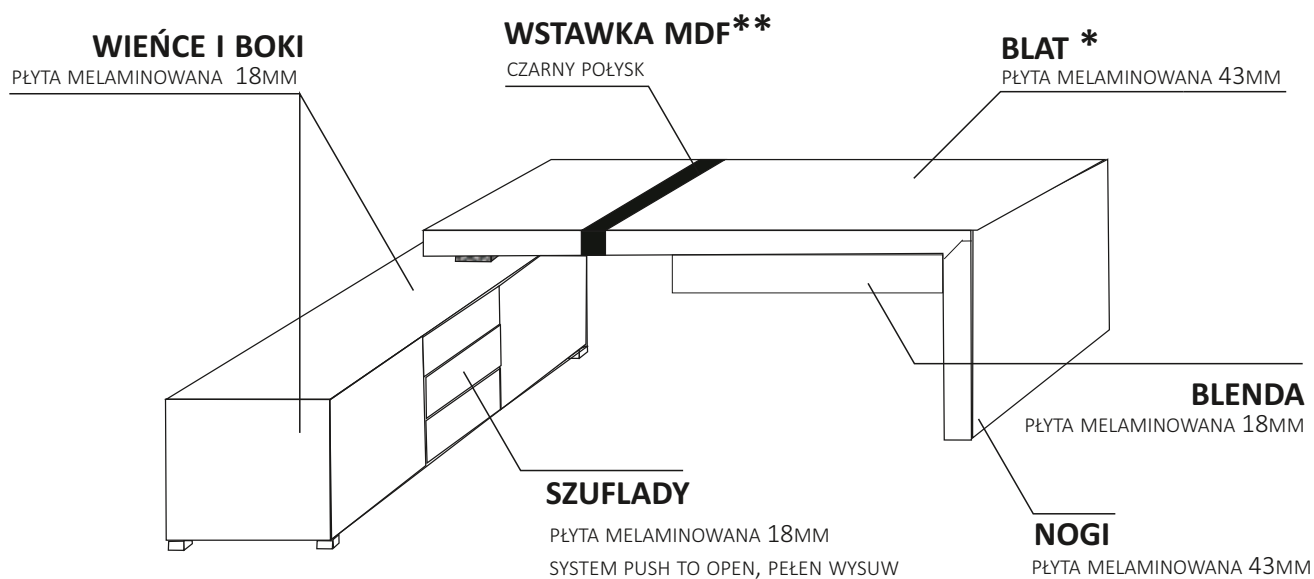
# EDO MELAMINA



# EDO MELAMINA

## MEBLE GABINETOWE

### OPIS TECHNICZNY



\*KLEJONA WARSTWOWO, BLAT ŁĄCZONY Z PODSTAWĄ UCIOSOWO POD KĄTEM 45°

\*\*OPCJA LAKIEROWANIE WEDŁUG PALETY RAL / NCS- BEZ DOPŁAT

OPCJA: SZKŁO LACOBEL LAKIEROWANE WEDŁUG PALETY RAL / NCS- BEZ DOPŁAT

# EDO

## MEBLE GABINETOWE

### OPIS TECHNICZNY

---

#### **BLATY**

PŁYTA MELAMINOWANA, KLEJONA WARSTWOWO  
ŁĄCZNA GRUBOŚĆ 43MM, WSTAWKA Z MDF LAKIEROWANEGO NA WYSOKI POŁYSK  
BLAT ŁĄCZONY Z PODSTAWĄ UCIOSOWO POD KĄTEM 45

#### **PODSTAWY**

PŁYTA MELAMINOWANA , KLEJONA WARSTWOWO  
ŁĄCZNA GRUBOŚĆ 43MM

#### **SZAFY**

PŁYTA MELAMINOWANA- GRUBOŚĆ 18MM  
OTWIERANIE DRZWI ZA POMOCĄ SYSTEMU PUSH TO OPEN  
ZAMEK NA ŻYCZENIE KLIENTA- BEZ DOPŁAT  
PÓŁKI NA PODPÓRKACH SECURA, BRZEGI OKLEJONE Z CZTERECH STRON  
STOPKI DO WYPOZIOMOWANIA- ZAKRES REGULACJI DO 15MM  
COKÓŁ WYSOKOŚCI 14CM Z PRZEŚWITEM 8CM  
ŚCIANA TYLNA Z PŁYTY MELAMINOWANEJ O GR. 18MM  
W DRZWIACH WSTAWKI Z CZARNEGO SZKŁA LACOBEL  
MOŻLIWOŚĆ ZAMÓWIENIA SZAFY E401 JAKO UBRANIOWEJ (BEZ DOPŁAT)

#### **PAKOWANIE**

##### **BLATY BIUREK I STOŁÓW**

SKRZYNIA

##### **NOGI I DRZWI SZAF**

PACZKA

##### **POMOCNIKI I KONTENERY**

W CAŁOŚCI

##### **KORPUSY SZAF I KOMÓD**

W CAŁOŚCI

#### **WAŻNE:**

MOŻLIWOŚĆ LAKIEROWANIA WSTAWEK LACOBEL I MDF  
NA DOWOLNY KOLOR PALETY RAL LUB NCS- BEZ DOPŁAT

**TERMIN REALIZACJI:**

**DO 21 DNI ROBOCZYCH**