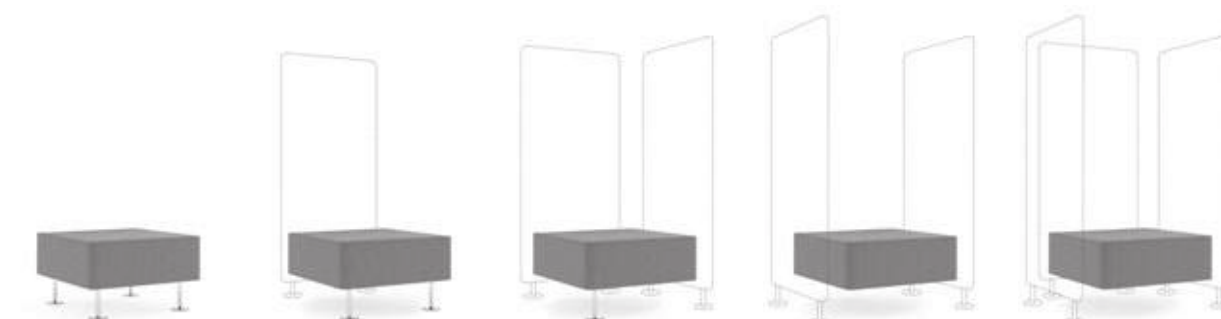


Wall In

profim

PRODUKT		CENA / TAPICERKA*					Opis modelu	Informacje dodatkowe
Kod	Kolor bazy / stelaża	Evo Next (I)	Medley Softline Sprint Valencia (II)	Revive Select Semi Step Synergy (III)	Skóra (IV)	Skóra + Softline		
10	czarny	969	1052	1151	1516	-	pufa	Stopki: - standard - stopki metalowe (do podłóg miękkich), - opcja - stopki z wkładką filcową (do podłóg twardych). W modelach 10/11/12/13 istnieje możliwość zamówienia wersji z mediaportem (gniazdko elektryczne 230V i 2 porty USB) – dopłata 520 pln. Przy zamówieniu należy zaznaczyć taką opcję. Opcja - komplet haczyków stabilizujących sąsiadujące elementy (modele: 10, 11, 12, 13) - dopłata 13 zł/kpl. (1 kpl. haczyków pozwala ustabilizować 2 elementy). Ścianki stanowią osobny element i należy go zamówić niezależnie od siedzisk. Pikowanie - więcej informacji na stronach 240-248.
	metalik	969	1052	1151	1516	-		
	chrom / satyna	1012	1095	1194	1559	-		
11	czarny	969	1052	1151	1516	-	pufa do łączenia z 1 ścianką	W modelach 10/11/12/13 istnieje możliwość zamówienia wersji z mediaportem (gniazdko elektryczne 230V i 2 porty USB) – dopłata 520 pln. Przy zamówieniu należy zaznaczyć taką opcję. Opcja - komplet haczyków stabilizujących sąsiadujące elementy (modele: 10, 11, 12, 13) - dopłata 13 zł/kpl. (1 kpl. haczyków pozwala ustabilizować 2 elementy). Ścianki stanowią osobny element i należy go zamówić niezależnie od siedzisk. Pikowanie - więcej informacji na stronach 240-248.
	metalik	969	1052	1151	1516	-		
	chrom / satyna	1012	1095	1194	1559	-		
12	czarny	1009	1092	1191	1556	-	pufa do łączenia z 2 ściankami	W modelach 10/11/12/13 istnieje możliwość zamówienia wersji z mediaportem (gniazdko elektryczne 230V i 2 porty USB) – dopłata 520 pln. Przy zamówieniu należy zaznaczyć taką opcję. Opcja - komplet haczyków stabilizujących sąsiadujące elementy (modele: 10, 11, 12, 13) - dopłata 13 zł/kpl. (1 kpl. haczyków pozwala ustabilizować 2 elementy). Ścianki stanowią osobny element i należy go zamówić niezależnie od siedzisk. Pikowanie - więcej informacji na stronach 240-248.
	metalik	1009	1092	1191	1556	-		
	chrom / satyna	1052	1135	1234	1599	-		
13	czarny	1009	1092	1191	1556	-	pufa do łączenia z 3 ściankami	W modelach 10/11/12/13 istnieje możliwość zamówienia wersji z mediaportem (gniazdko elektryczne 230V i 2 porty USB) – dopłata 520 pln. Przy zamówieniu należy zaznaczyć taką opcję. Opcja - komplet haczyków stabilizujących sąsiadujące elementy (modele: 10, 11, 12, 13) - dopłata 13 zł/kpl. (1 kpl. haczyków pozwala ustabilizować 2 elementy). Ścianki stanowią osobny element i należy go zamówić niezależnie od siedzisk. Pikowanie - więcej informacji na stronach 240-248.
	metalik	1009	1092	1191	1556	-		
	chrom / satyna	1052	1135	1234	1599	-		

*więcej opcji tapicerowania znajduje się w rozdziale Creative Edition



10

11

12 (wariant I)

12 (wariant II)

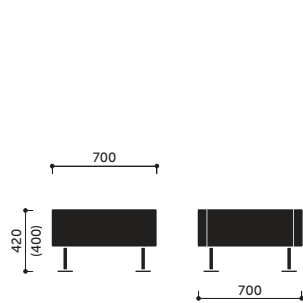
13

 Powyższe ceny są cenami netto - bez podatku VAT.
 Za wyroby niestandardowe nie zawarte w niniejszym cenniku pobierane są dodatkowe opłaty.

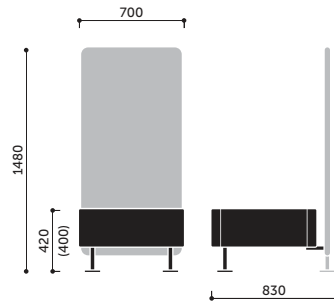
Wall In

Dane techniczne

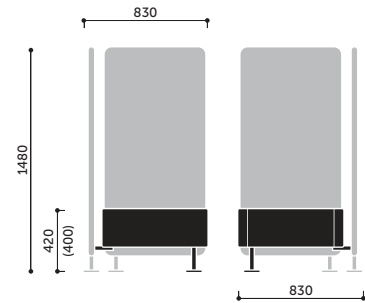
profim



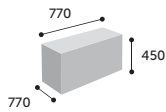
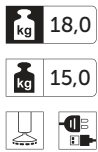
10 / 11 / 12 / 13



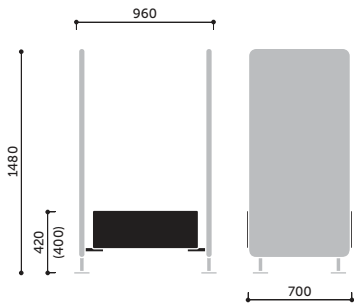
11 + W11



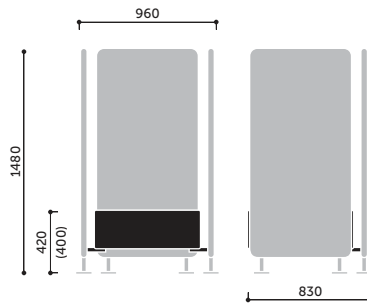
12 + 2xW11 (wariant I)



0,30 m³



12 + 2xW11 (wariant II)



13 + 3xW11

Wall In

profim

PRODUKT		CENA / TAPICERKA*					Opis modelu	Informacje dodatkowe
Kod	Kolor bazy / stelaża	Evo Next (I)	Medley Softline Sprint Valencia (II)	Revive Select Semi Step Synergy (III)	Skóra (IV)	Skóra + Softline		
20	czarny	1265	1377	1488	2049	1937	fotel	Stopki: - standard - stopki metalowe (do podłóg miękkich), - opcja - stopki z wkładką filcową (do podłóg twardych). W modelach 20/21/22/23 istnieje możliwość zamówienia wersji z mediaportem (gniazdko elektryczne 230V i 2 porty USB) – dopłata 520 pln. Przy zamówieniu należy zaznaczyć taką opcję. Opcja - komplet haczyków stabilizujących sąsiadujące elementy (modele: 20, 21, 22, 23) - dopłata 13 zł/kpl. (1 kpl. haczyków pozwala ustabilizować 2 elementy). Ścianki stanowią osobny element i należy go zamówić niezależnie od siedzisk. Pikowanie - więcej informacji na stronach 240-248.
	metalik	1265	1377	1488	2049	1937		
	chrom / satyna	1308	1420	1531	2092	1980		
21	czarny	1265	1377	1488	2049	1937	fotel do łączenia z 1 ścianką	
	metalik	1265	1377	1488	2049	1937		
	chrom / satyna	1308	1420	1531	2092	1980		
22	czarny	1304	1416	1527	2088	1976	fotel do łączenia z 2 ściankami	
	metalik	1304	1416	1527	2088	1976		
	chrom / satyna	1347	1459	1570	2131	2019		
23	czarny	1304	1416	1527	2088	1976	fotel do łączenia z 3 ściankami	
	metalik	1304	1416	1527	2088	1976		
	chrom / satyna	1347	1459	1570	2131	2019		

*więcej opcji tapicerowania znajduje się w rozdziale Creative Edition



20

21

22 (wariant I)

22 (wariant II)

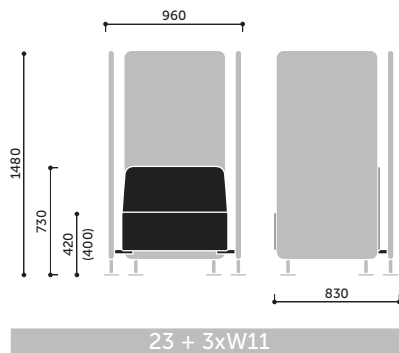
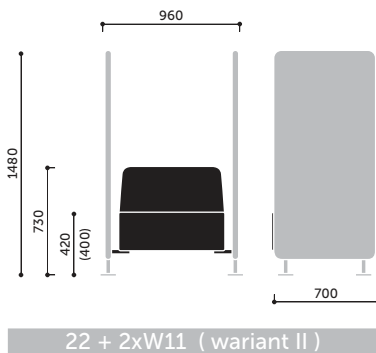
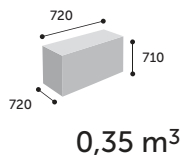
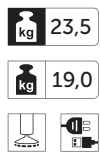
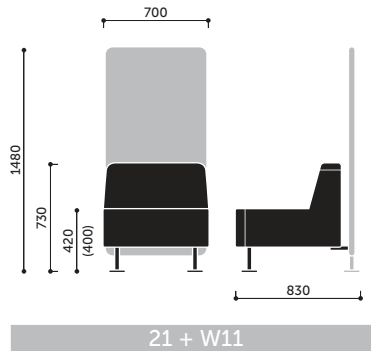
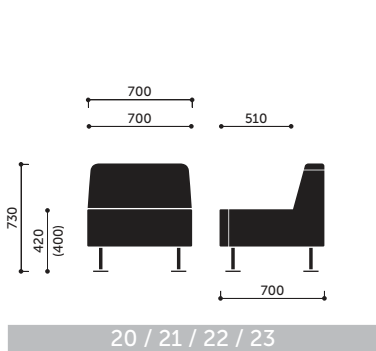
23

 Powyższe ceny są cenami netto - bez podatku VAT.
 Za wyroby niestandardowe nie zawarte w niniejszym cenniku pobierane są dodatkowe opłaty.

Wall In

Dane techniczne

profil



Wall In

profim

PRODUKT		CENA / TAPICERKA*					Opis modelu	Informacje dodatkowe
Kod	Kolor bazy / stelaża	Evo Next (I)	Medley Softline Sprint Valencia (II)	Revive Select Semi Step Synergy (III)	Skóra (IV)	Skóra + Softline		
30	czarny	1417	1571	1712	2357	2217	fotel narożny	Stopki: - standard - stopki metalowe (do podtóg miękkich), - opcja - stopki z wkładką filcową (do podtóg twardych). W modelach 30/31/32 istnieje możliwość zamówienia wersji z mediaportem (gniazdko elektryczne 230V i 2 porty USB) – dopłata 520 pln. Przy zamówieniu należy zaznaczyć taką opcję. Opcja - komplet haczyków stabilizujących sąsiadujące elementy (modele: 30, 31, 32) - dopłata 13 zł/kpl. (1 kpl. haczyków pozwala ustabilizować 2 elementy). Ścianki stanowią osobny element i należy go zamówić niezależnie od siedzisk. Płikowanie - więcej informacji na stronach 240-248.
	metalik	1417	1571	1712	2357	2217		
	chrom / satyna	1460	1614	1755	2400	2260		
31	czarny	1417	1571	1712	2357	2217	fotel narożny do łączenia z 1 ścianką	
	metalik	1417	1571	1712	2357	2217		
	chrom / satyna	1460	1614	1755	2400	2260		
32	czarny	1435	1589	1730	2375	2235	fotel narożny do łączenia z 2 ściankami	
	metalik	1435	1589	1730	2375	2235		
	chrom / satyna	1478	1632	1773	2418	2278		

*więcej opcji tapicerowania znajduje się w rozdziale Creative Edition



30



31

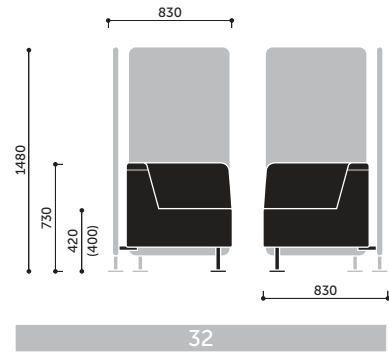
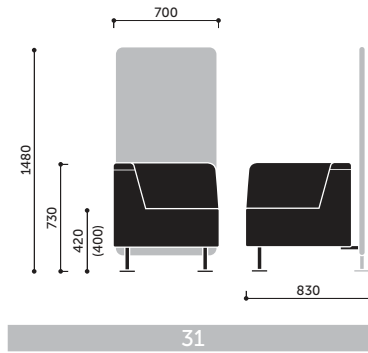
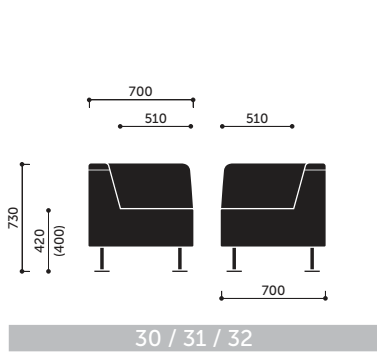


32

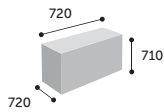
Wall In

Dane techniczne

profim



- 24,5
- 20,0
-



0,35 m³

Wall In

profim

PRODUKT		CENA / TAPICERKA*				Opis modelu	Informacje dodatkowe
Kod	Kolor bazy / stelaża	Evo Next (I)	Medley Softline Sprint Valencia (II)	Revive Select Semi Step Synergy (III)	Skóra (IV)		
C1	-	579	642	704	985	pufa - łącznik 30 stopni	Stopki w modelach C2/P4: - standard - stopki metalowe (do podtóg miękkich), - opcja - stopki z wkładką filcową (do podtóg twardych). Model P4 (na nóżkach) umożliwia zakończenie dowolnego układu. Pikowanie - więcej informacji na stronach 240-248.
C2	czarny	758	828	898	1249	pufa - łącznik 60 stopni	
	metalik	758	828	898	1249		
	chrom / satyna	776	846	916	1267		
P1	-	621	691	761	1112	pufa - podtokietnik 30 stopni	
P3	-	551	621	691	1042	pufa - podtokietnik prostokątny	
P4	czarny	751	821	891	1242	pufa - podtokietnik prostokątny na nogach	
	metalik	751	821	891	1242		
	chrom / satyna	769	839	909	1260		

PRODUKT		CENA / TAPICERKA			Opis modelu	Informacje dodatkowe
Kod	Kolor bazy / stelaża	Evo Next (I)	Medley Sprint (II)	Revive Select Semi Step Synergy (III)		
W11	czarny	616	694	796	ścianka pojedyncza do łączenia z 1 siedziskiem	Stopki i łączniki do ścianek dostarczane są wraz z siedziskiem, którego dotyczy ścianka. Modele W11 / W12 nigdy nie występują jako elementy wolnostojące.
	metalik	616	694	796		
	chrom / satyna	616	694	796		
W12	czarny	616	694	796	ścianka pojedyncza do łączenia z 2 siedziskami	
	metalik	616	694	796		
	chrom / satyna	616	694	796		

*więcej opcji tapicerowania znajduje się w rozdziale Creative Edition



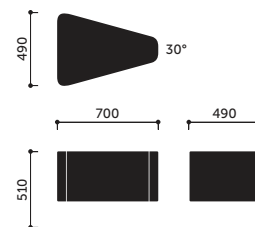
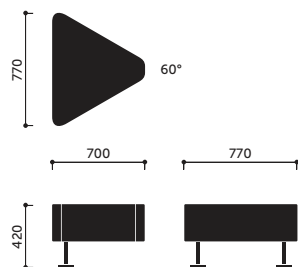
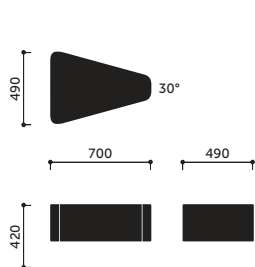
Powyższe ceny są cenami netto - bez podatku VAT.

Za wyroby niestandardowe nie zawarte w niniejszym cenniku pobierane są dodatkowe opłaty.

Wall In

Dane techniczne

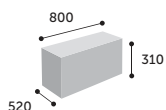
profim



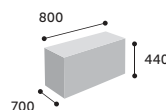
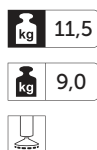
C1

C2

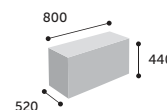
P1



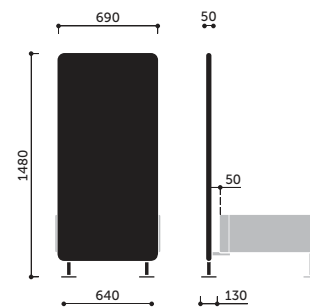
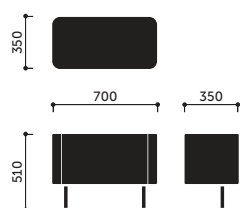
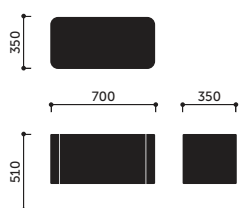
0,13 m³



0,25 m³



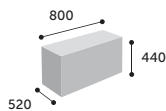
0,20 m³



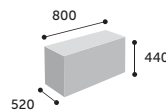
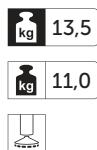
P3

P4

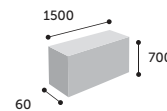
W11 / W12



0,20 m³



0,20 m³



0,06 m³

Wall In

profim

PRODUKT			CENA / TAPICERKA*				Opis modelu	Informacje dodatkowe	
Kod	Kolor bazy / stelaża	Blat	Evo Next (I)	Medley Softline Sprint Valencia (II)	Revive Select Semi Step Synergy (III)	Skóra (IV)			
B	czarny	G1	1164	1247	1346	1711	stolik kwadratowy	Stopki: - standard - stopki metalowe (do podłóg miękkich), - opcja - stopki z podkładką filcową (do podłóg twardych). Wybarwienia blatów w laminatach HPL (LW): LW01 (biały), LW02 (czarny), LW04 (szary) - termin realizacji 4-6 tygodni. Dostępność blatów szklanych G1 (szkło hartowane mleczne): - blat B, BW1, BW2 - standardowy termin realizacji, - blaty B1 i B2 - termin realizacji 4-6 tygodni. Opcja - komplet haczyków stabilizujących sąsiadujące elementy (modele B, BW1, BW2) - dopłata 13 zł/kpl. (1 kpl. haczyków pozwala ustabilizować 2 elementy).	
		LW	1558	1641	1740	2105			
	metalik	G1	1164	1247	1346	1711			
		LW	1558	1641	1740	2105			
	chrom / satyna	G1	1207	1290	1389	1754			
		LW	1601	1684	1783	2148			
BW1	czarny	G1	1164	1247	1346	1711			stolik kwadratowy do łączenia z 1 ścianką
		LW	1558	1641	1740	2105			
	metalik	G1	1164	1247	1346	1711			
		LW	1558	1641	1740	2105			
	chrom / satyna	G1	1207	1290	1389	1754			
		LW	1601	1684	1783	2148			
BW2	czarny	G1	1204	1287	1386	1751	stolik kwadratowy do łączenia z 2 ściankami		
		LW	1598	1681	1780	2145			
	metalik	G1	1204	1287	1386	1751			
		LW	1598	1681	1780	2145			
	chrom / satyna	G1	1247	1330	1429	1794			
		LW	1641	1724	1823	2188			
B1	-	G1	789	853	914	1195	stolik - łącznik 30 stopni		
		LW	1121	1185	1246	1527			
B2	czarny	G1	998	1068	1138	1489	stolik - łącznik 60 stopni		
		LW	1461	1531	1601	1952			
	metalik	G1	998	1068	1138	1489			
		LW	1461	1531	1601	1952			
	chrom / satyna	G1	1016	1086	1156	1507			
		LW	1479	1549	1619	1970			

*więcej opcji tapicerowania znajduje się w rozdziale Creative Edition



B

BW1

BW2

B1

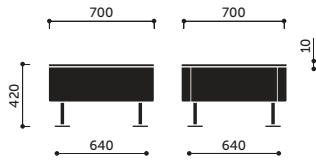
B2


 Powyższe ceny są cenami netto - bez podatku VAT.
 Za wyroby niestandardowe nie zawarte w niniejszym cenniku pobierane są dodatkowe opłaty.

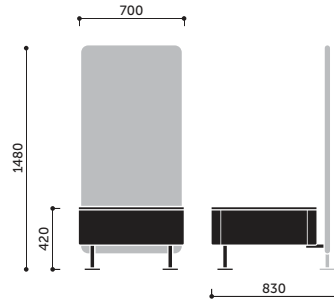
Wall In

Dane techniczne

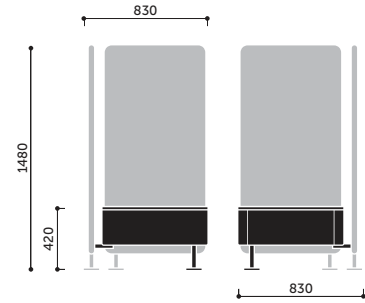
profim



B



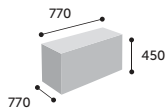
BW1 + W11



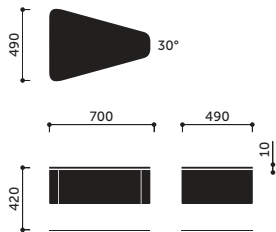
BW2 + 2xW11

kg 28,5

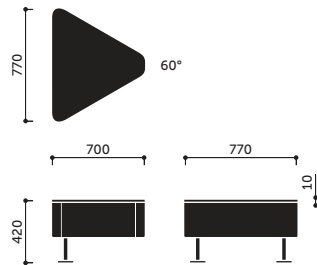
kg 25,5



0,30 m³



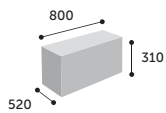
B1



B2

kg 14,5

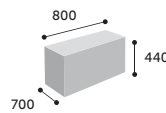
kg 13,0



0,13 m³

kg 20,5

kg 18,0



0,25 m³