

# Veris Net

profim

PRODUKT			CENA / TAPICERKA*				Opis modelu	Informacje dodatkowe
Kod	Kolor bazy / stelaża	Typ podłokietnika	Evo Next (I)	Medley Softline Sprint Valencia (II)	Revive Select Semi Step Synergy (III)	Skóra (IV)		
100SFL	czarny	-	1166	1226	1283	1430	mechanizm Synchro, funkcja wysuwu siedziska, funkcja pochylenia oparcia i siedziska	Kółka/stopki: - kółka twarde (do podłóg miękkich), - kółka miękkie (do podłóg twardych), - stopki teflonowe (uniwersalne). Przy zamówieniu należy wyraźnie zaznaczyć wybrany wariant.  Podłokietniki P48PU, P51PU i P54PU zawsze czarne, bez względu na kolor bazy.  Rodzaje stosowanych siatek: - Runner.  Pikowanie - więcej informacji na stronach 240-248.
		P54 PU	1282	1342	1399	1546		
		P51 PU	1443	1503	1560	1707		
		P48 PU	1567	1627	1684	1831		
	metalik	-	1243	1303	1360	1507		
		P54 PU	1359	1419	1476	1623		
		P51 PU	1520	1580	1637	1784		
		P48 PU	1644	1704	1761	1908		
	polerowane aluminium	-	1327	1387	1444	1591		
		P54 PU	1443	1503	1560	1707		
		P51 PU	1604	1664	1721	1868		
		P48 PU	1728	1788	1845	1992		
101SFL	czarny	-	1240	1300	1357	1504	mechanizm Synchro, funkcja wysuwu siedziska, funkcja pochylenia oparcia i siedziska, podparcie lędźwiowe	
		P54 PU	1356	1416	1473	1620		
		P51 PU	1517	1577	1634	1781		
		P48 PU	1641	1701	1758	1905		
	metalik	-	1317	1377	1434	1581		
		P54 PU	1433	1493	1550	1697		
		P51 PU	1594	1654	1711	1858		
		P48 PU	1718	1778	1835	1982		
	polerowane aluminium	-	1401	1461	1518	1665		
		P54 PU	1517	1577	1634	1781		
		P51 PU	1678	1738	1795	1942		
		P48 PU	1802	1862	1919	2066		

\*więcej opcji tapicerowania znajduje się w rozdziale Creative Edition



100SFL



101SFL



# Veris Net

profim

PRODUKT			CENA / TAPICERKA*				Opis modelu	Informacje dodatkowe
Kod	Kolor bazy / stelaża	Typ podłokietnika	Evo Next (I)	Medley Softline Sprint Valencia (II)	Revive Select Semi Step Synergy (III)	Skóra (IV)		
110SFL	czarny	-	1398	1458	1515	1662	oparcie z zagłówkiem, mechanizm Synchro, funkcja wysuwu siedziska, funkcja pochylecia oparcia i siedziska	Kółka/stopki: - kółka twarde (do podłóg miękkich), - kółka miękkie (do podłóg twardych), - stopki teflonowe (uniwersalne). Przy zamówieniu należy wyraźnie zaznaczyć wybrany wariant.  Podłokietniki P48PU, P51PU i P54PU zawsze czarne, bez względu na kolor bazy.  Rodzaje stosowanych siatek: - Runner.  Pikowanie - więcej informacji na stronach 240-248.
		P54 PU	1514	1574	1631	1778		
		P51 PU	1675	1735	1792	1939		
		P48 PU	1799	1859	1916	2063		
	metalik	-	1475	1535	1592	1739		
		P54 PU	1591	1651	1708	1855		
		P51 PU	1752	1812	1869	2016		
		P48 PU	1876	1936	1993	2140		
	polerowane aluminium	-	1559	1619	1676	1823		
		P54 PU	1675	1735	1792	1939		
		P51 PU	1836	1896	1953	2100		
		P48 PU	1960	2020	2077	2224		
111SFL	czarny	-	1473	1533	1590	1737	oparcie z zagłówkiem, mechanizm Synchro, funkcja wysuwu siedziska, funkcja pochylecia oparcia i siedziska, podparcie lędźwiowe	
		P54 PU	1589	1649	1706	1853		
		P51 PU	1750	1810	1867	2014		
		P48 PU	1874	1934	1991	2138		
	metalik	-	1550	1610	1667	1814		
		P54 PU	1666	1726	1783	1930		
		P51 PU	1827	1887	1944	2091		
		P48 PU	1951	2011	2068	2215		
	polerowane aluminium	-	1634	1694	1751	1898		
		P54 PU	1750	1810	1867	2014		
		P51 PU	1911	1971	2028	2175		
		P48 PU	2035	2095	2152	2299		

\*więcej opcji tapicerowania znajduje się w rozdziale Creative Edition



110SFL



111SFL



## Veris Net

profim

PODŁOKIETNIKI			CENA za komplet	Opis modelu
Kod	Typ nakładki	Kolor stelaża		
P54	PU	czarny	116	Podłokietnik regulowany góra-dół (zakres regulacji 80 mm), nakładka poliuretanowa.
P51	PU	czarny	277	Podłokietnik regulowany góra-dół (zakres regulacji 100 mm), regulacja odległości od siedziska (zakres regulacji 35 mm na stronę), nakładka poliuretanowa.
P48	PU	czarny	401	Podłokietnik regulowany góra-dół (zakres regulacji 100 mm), nakładka obrotowa (+/- 30°), nakładka przód-tył (+/- 30 mm), regulacja odległości od siedziska (zakres regulacji 35 mm na stronę, nakładka poliuretanowa).



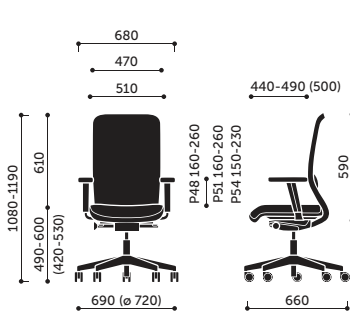
Zobacz instrukcję użytkowania:  
zeskanuj kod QR lub wejdź na [www.profim.pl/veris](http://www.profim.pl/veris)



## Veris Net

Dane techniczne

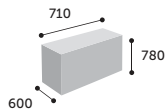
profim



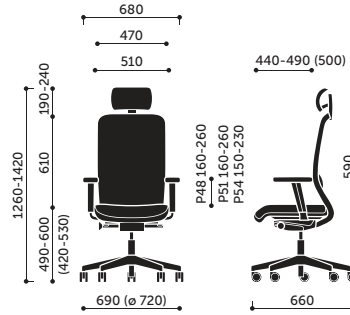
100SFL / 101SFL

**kg** 20,5

**kg** 16,5



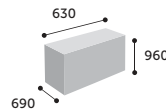
0,33 m<sup>3</sup>



110SFL / 111SFL

**kg** 20,5

**kg** 17,5



0,41 m<sup>3</sup>