

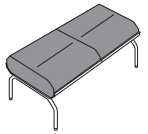
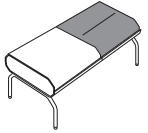
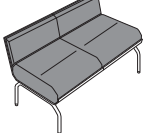





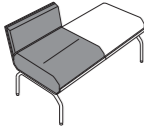
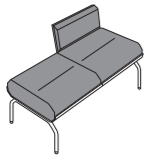




VANK_woodi trawers

Modułowe siedziska jedno lub dwuosobowe i stoliki na bazie profilowanej sklejki bukowej w okleinie naturalnej standardowo dąb, w opcji: orzech, klon, laminat HPL. Tapicerowana poduszka siedziska oraz poduszki oparcia z trapezowo profilowanej pianki. Stolik z przestrzenią do przechowywania prasy. Podstawa - stelaż 4-nożny malowany proszkowo lub chromowany.

Symbol	Opis techniczny	Wysokość siedziska w cm	Ogólna wysokość w cm	Głębokość siedziska w cm	Ogólna głębokość w cm	Szerokość siedziska w cm	Ogólna szerokość w cm	M=Materiał S=Skóra	Dopłata	Bez tapicerowania	Materiał z grupy I ATLANTIC, ERA	Materiał z grupy II X2, URBAN, XTREME, MARLIN	Materiał z grupy III BLAZER, BREEZE	Materiał z grupy IV SKÓRA	Materiał z grupy V_collection
GL	Stopki do podłóg twardych (dopłata).								10						
WE	Stelaż malowany proszkowo w kolorze białym.														
PM	Stelaż malowany proszkowo w kolorze platyna metalik.														
AM	Stelaż malowany proszkowo w kolorze antracyt metalik.														
CR	Stelaż chromowany do modeli WD300010 i WD300020 (dopłata).								150						
CR	Stelaż chromowany do pozostałych modeli (dopłata).								200						
S-DAB	Sklejka w okleinie naturalnej dąb DAB.														
S-ORZ	Sklejka w okleinie naturalnej orzech ORZ (dopłata).								100						
S-KLN	Sklejka w okleinie naturalnej klon KLN (dopłata).								100						
S-WH, S-GR	Sklejka w laminacie HPL w kolorze białym WH lub grafitowym GR (dopłata).								100						
B322	Kpl. łączników tworzywowych do 2 stelaży pozwalający na zestawianie w komplety wieloosobowe.								35						
UWAGA !	Produkt dostępny w wybranych tkaninach.														
WD300010	Stolik pojedynczy.		47		54		54			900					
N1	 Stelaż z wydłużonymi tylnymi nogami przy łączeniu z produktami: WD400440, WD400410, WD400140, WD400420 i WD400240 (sugerowana opcja - nie rysuje ścian).														
WD300020	Pufa jednoosobowa.	47	47	53	54	54	54	M=0,6 S=1,2		640	710	760	1140	850	
N1	 Stelaż z wydłużonymi tylnymi nogami przy łączeniu z produktami: WD400440, WD400410, WD400140, WD400420 i WD400240 (sugerowana opcja - nie rysuje ścian).														
WD400220	Ławka z dwoma siedziskami typu pufa.					108	108	M=1,2 S=2,4		1240	1350	1460	2090	1630	
N1	 Stelaż z wydłużonymi tylnymi nogami przy łączeniu z produktami: WD400440, WD400410, WD400140, WD400420 i WD400240 (sugerowana opcja - nie rysuje ścian).														
WD400210	Ławka z siedziskiem typu pufa i stolikiem.					54	108	M=0,6 S=1,2		1410	1510	1560	1950	1610	
N1	 Stelaż z wydłużonymi tylnymi nogami przy łączeniu z produktami: WD400440, WD400410, WD400140, WD400420 i WD400240 (sugerowana opcja - nie rysuje ścian).														
WD400330	Ławka z dwoma siedziskami z niskim oparciem.	46	67	48	56	108	108	M=2,2 S=3,4		1770	1960	2160	2500	2390	
N1	 Stelaż z wydłużonymi tylnymi nogami przy łączeniu z produktami: WD400440, WD400410, WD400140, WD400420 i WD400240 lub przy dostawieniu produktu do ściany (sugerowana opcja - nie rysuje ścian).														



VANK_woodi trawers

Symbol	Opis techniczny	Wysokość siedziska w cm	Ogólna wysokość w cm	Głębokość siedziska w cm	Ogólna głębokość w cm	Szerokość siedziska w cm	Ogólna szerokość w cm	M=Materiał S=Skóra	Dopłata	Bez tapicerowania	Materiał z grupy I ATLANTIC, ERA	Materiał z grupy II X2, URBAN, XTREME, MARLIN	Materiał z grupy III BLAZER, BREEZE	Materiał z grupy IV SKORA	Materiał z grupy V_collection
WD400310	Ławka z siedziskiem z niskim oparciem po lewej stronie i stolikiem po prawej.	46	67	48	56	54	108	M S			1630	1740	1830	2130	2010
N1	 Stelaż z wydłużonymi tylnymi nogami przy łączeniu z produktami: WD400440, WD400410, WD400140, WD400420 i WD400240 (sugerowana opcja - nie rysuje ścian).														
WD400130	Ławka z siedziskiem z niskim oparciem po prawej stronie i stolikiem po lewej.					54	108	M S			1630	1740	1830	2130	2010
N1	 Stelaż z wydłużonymi tylnymi nogami przy łączeniu z produktami: WD400440, WD400410, WD400140, WD400420 i WD400240 (sugerowana opcja - nie rysuje ścian).														
WD400320	Ławka z siedziskiem z niskim oparciem po lewej stronie i pufą po prawej.					108	108	M S			1520	1670	1800	2360	2080
N1	 Stelaż z wydłużonymi tylnymi nogami przy łączeniu z produktami: WD400440, WD400410, WD400140, WD400420 i WD400240 (sugerowana opcja - nie rysuje ścian).														
WD400230	Ławka z siedziskiem z niskim oparciem po prawej stronie i pufą po lewej.					108	108	M S			1520	1670	1800	2360	2080
N1	 Stelaż z wydłużonymi tylnymi nogami przy łączeniu z produktami: WD400440, WD400410, WD400140, WD400420 i WD400240 (sugerowana opcja - nie rysuje ścian).														
WD400440	Ławka z dwoma siedziskami z wysokim oparciem, stelaż z wydłużonymi tylnymi nogami.	46	90	48	67	108	108	M S			2340	2600	2910	3700	2290
WD400410	 Ławka z siedziskiem z wysokim oparciem po lewej stronie i stolikiem po prawej, stelaż z wydłużonymi tylnymi nogami.					54	108	M S			1980	2140	2350	2790	2590
WD400140	 Ławka z siedziskiem z wysokim oparciem po prawej stronie i stolikiem po lewej, stelaż z wydłużonymi tylnymi nogami.					54	108	M S			1980	2140	2350	2790	2590
WD400420	Ławka z siedziskiem z wysokim oparciem po lewej stronie i pufą po prawej, stelaż z wydłużonymi tylnymi nogami.					108	108	M S			1870	2070	2320	2990	2660
WD400240	 Ławka z siedziskiem z wysokim oparciem po prawej stronie i pufą po lewej, stelaż z wydłużonymi tylnymi nogami.					108	108	M S			1870	2070	2320	2990	2660